



**Seguimiento a ejecución presupuestaria y eventos de compra
durante la emergencia COVID-19**

19 de mayo de 2020

Contenido

1. Hallazgos	3
1.1 Sobre la ejecución presupuestaria	3
1.2 Sobre los procesos de compras y adquisiciones en modalidad de excepción.....	3
2. Recomendaciones.....	4
3. Seguimiento a ejecución de presupuesto	7
3.2 Ejecución física.....	8
3.3 Ejecución presupuestaria del MSPAS y sus unidades ejecutoras	9
4. Seguimiento a eventos de compra por excepción por emergencia COVID-19 del MSPAS.	11
4.1 Eventos de compra por unidad ejecutora del MSPAS	13
4.2 Departamento Administrativo MSPAS -unidad ejecutora 201-.....	15
Anexo 1. Presupuesto vigente y ejecutado por el MSPAS para la atención de la “Emergencia COVID-19”, según unidad ejecutora	18
Anexo 2. Eventos publicados y adjudicados por el MSPAS para la atención de la “Emergencia COVID-19”, según unidad ejecutora	23

1. Hallazgos

1.1 Sobre la ejecución presupuestaria

- El 29 de abril de 2020, el Gobierno operó las ampliaciones presupuestarias aprobadas por el Congreso de la República a través del Decreto 12-2020 y Decreto 13-2020, los cuales contemplan las medidas para la atención de los efectos del COVID-19. Aún no se han operado la ampliación aprobada por el Decreto 20-2020, sin embargo, la mayoría de las entidades reflejan bajas o nulas ejecuciones en el marco de la emergencia del COVID-19.
- Es alarmante que el MSPAS, rector del sistema de salud y de la respuesta sanitaria a la emergencia, a 75 días de haberse declarado la emergencia, únicamente haya ejecutado haya ejecutado el 1.28% de los Q 1,164.7 millones disponibles para atender esta situación; entre el 04 y 18 de mayo la ejecución presupuestaria de esta cartera pasó de Q 6.9 millones a Q 14.9 millones, es decir 8.0 millones, lo que representa el 0.69% del presupuesto actual para esta situación.
- La baja ejecución presupuestaria del MSPAS se observa en todas sus unidades ejecutoras, tanto a nivel central (unidad ejecutora 201- Departamento Administrativo) como en las unidades descentralizadas (áreas de salud, hospitales, etc.), situación que también afecta los cinco hospitales temporales, de los cuales solamente uno ha realizado alguna ejecución, y está es de apenas el 1% de su presupuesto.
- El 11 de mayo de 2020, el MSPAS recortó en Q 250 millones el techo presupuestario del programa 94 y subprograma 9, es decir pasó de Q1,414,7 millones a Q 1,164.7 millones, esto para restituir el presupuesto que se había recortado en marzo al programa 99 actividad 2 "Aportes a entidades asistenciales" que corresponde a las transferencias a Organizaciones No Gubernamentales (ONG) de salud. El techo presupuestario para las transferencias a ONG de salud había sido recortado por el MSPAS para dotar de espacio presupuestario a la atención de la emergencia COVID-19.
- Los programas de asistencia económica por los efectos causados por el COVID-19, a cargo principalmente del Ministerio de Desarrollo (MIDES) y Ministerio de Economía (MINECO), ya presentan algunas ejecuciones, pero aún son muy bajas. En cuanto a los programas a cargo del Ministerio de Agricultura, Ganadería y Alimentación (MAGA), y Ministerio de Trabajo (MINTRAB), estos no presentan ninguna ejecución.

1.2 Sobre los procesos de compras y adquisiciones en modalidad de excepción

- El MSPAS ha publicado 3,034 eventos de compra en la modalidad de casos de excepción en el marco de la emergencia COVID-19, de los cuales el 41.07% (1,246) han sido

adjudicados por un monto de Q 90.6 millones, entre el 04 y 18 de mayo, las adjudicaciones pasaron de Q 74.5 millones a Q 90.6 millones, es decir se incrementó en Q 16.1 millones en el monto de las adjudicaciones. En caso se logre concretar la compra de estas adjudicaciones, se alcanzaría la ejecución del 9.06% del total del presupuesto que el MSPAS dispone para la atención de la emergencia COVID-19

- A pesar de que el Gobierno ha buscado mecanismos para agilizar las compras dentro del MSPAS; entre estas la instalación por el MINFIN de una comisión permanente dentro del MSPAS -20 de marzo- y la instalación de una mesa interinstitucional -20 de abril-, estos aún no muestran resultados en el nivel de adjudicaciones y, por ende, en el de ejecución presupuestaria.
- En cuanto a los procesos de compra por unidad ejecutora, las estadísticas reflejan que uno de cada cinco eventos del MSPAS son anulados, este porcentaje se incrementa en hospitales y áreas de salud.
- El Departamento Administrativo (UE 201) del MSPAS, siendo la unidad ejecutora de ese ministerio con mayor presupuesto (Q 244.5 millones) para esta emergencia y que tiene a cargo las compras y contrataciones del Hospital Temporal COVID-19 del Parque de la Industria, solamente ha adjudicado compras por un monto de Q 9 millones, que en caso llegue a concretar, representarían apenas el 3.7% de su presupuesto, sin embargo, tres de los eventos adjudicados más significativos, que en conjunto suman Q 5.3 millones, tienen más de un mes de haber sido adjudicados, pero no se ha emitido el contrato administrativo correspondiente.
- La situación actual de la UE 201 del MSPAS es alarmante, solo ha publicado 11 eventos desde el 20 de abril y no ha adjudicado eventos desde el 21 de abril. Cabe recordar la crisis en la que se encuentra el MSPAS, dado que el 20 de abril de 2020 se hizo pública la existencia de una supuesta red de corrupción en el área administrativa del MSPAS; en esa misma fecha, se destituyó a dos viceministros de salud (viceministro técnico y viceministro administrativo).
- Se han anulado 40 de los eventos publicados por el Departamento Administrativo (Unidad Ejecutora 201) del MSPAS, lo que evidencia, por lo menos, una mala planificación de las compras en la emergencia COVID-19. Muchas de las anulaciones corresponden a compras millonarias de equipo de protección personal, entre ellos destaca la anulación de eventos de compras de 11 millones de batas quirúrgicas (NOG 12379913), 11 millones de gorros descartables (NOG 12379921), 11 millones de mascarillas N95 (NOG 12380008), 10 millones de mascarillas (NOG 12380024), 7 millones de caretas de protección facial (NOG 12379905), entre otros.

2. Recomendaciones

Al Ministerio de Salud Pública y Asistencia Social:

- Tomar medidas inmediatas para determinar las razones por las que el Departamento Administrativo ha, prácticamente, paralizado la publicación y adjudicación de eventos de compra, así como instruir ha que se realicen las compras y contrataciones que al Departamento Administrativo corresponden, especialmente como unidad ejecutora a cargo del centro de costo "Hospital Temporal COVID-19 Parque de la Industria".
- Realizar un análisis de las unidades ejecutoras que han presentado mayores dificultades para la ejecución de los procesos de compra y dar acompañamiento técnico a aquellas unidades, especialmente áreas de salud y hospitales, que así lo necesiten.

Se reiteran las recomendaciones a:

Presidente de la República,

- Tomar las acciones necesarias para asegurar que el Ministerio de Salud Pública y Asistencia Social, ejecute su presupuesto de manera eficaz, eficiente y oportuna, sin dilaciones que pongan en riesgo la protección del derecho a la vida y la salud de los guatemaltecos, tanto en la atención de la pandemia del COVID-19 como para otras áreas de salud que no pueden ser desatendidas.
- Dictar las disposiciones necesarias para asegurar que las autoridades a cargo realicen las transferencias financieras a entidades no gubernamentales que prestan servicios de salud, cumpliendo con los convenios suscritos, con el objeto de preservar y proteger la vida y la salud de los guatemaltecos que dependen de dichos servicios.

Al MSPAS, MINFIN y MINECO -en su calidad de integrantes de la mesa técnica del Convenio Marco de Cooperación Interinstitucional para el Cumplimiento de las Medidas para Prevención, Contención y Respuesta a casos de Coronavirus (COVID-19) en Guatemala-,

- Realizar y publicar de manera inmediata un diagnóstico de las razones por las cuales no se han logrado concretar las adquisiciones y contrataciones destinadas a preparar y fortalecer el sistema público de salud.
- Diseñar, publicar y ejecutar de manera urgente un plan que dé respuesta a las situaciones que han imposibilitado las compras y contrataciones del MSPAS en el marco del COVID-19, este plan debe contener la planificación de las adquisiciones que necesitan realizarse, con base a un diagnóstico de las necesidades de los servicios de salud y las proyecciones técnicas sobre evolución del COVID-19 en Guatemala.

Ministro de Salud Pública y Asistencia Social,

- Dar la debida prioridad a una ejecución presupuestaria eficiente, eficaz, oportuna y transparente que asegure que los guatemaltecos puedan gozar de los servicios de salud, en condiciones de igualdad y sin discriminación, tomando en consideración a grupos con altos niveles de vulnerabilidad.
- Elaborar un inventario y diagnóstico, en caso este no exista, sobre las necesidades de corto y mediano plazo- de insumos, materiales, equipo y medicamentos de las diferentes unidades del MSPAS, en especial, de las Direcciones de Áreas de Salud y hospitales, y publicar dicha información; esto para garantizar la transparencia y acceso a la información de la población y permitir un mejor análisis de los esfuerzos de este ministerio para la prevención, atención y recuperación de las personas afectadas por el COVID-19.
- Garantizar que todas las áreas de salud y hospitales realicen las compras y contrataciones de insumos, materiales, medicamentos y equipo necesario para la atención de la "Emergencia COVID-19", y que las mismas sean oportunas, suficientes, eficientes y eficaces.

3. Seguimiento a ejecución de presupuesto

3.1 Ejecución financiera

A 75 días de haberse declarado el estado de calamidad por la emergencia de COVID-19, que conllevó la correspondiente flexibilización en las normas de adquisiciones y contrataciones, y, a más de 45 días de que el Congreso de la República aprobó las ampliaciones presupuestarias para la atención de esta emergencia, la mayoría de las entidades aún reflejan bajas o nulas ejecuciones. Tal como se observa en el siguiente cuadro, de los Q 13,963.2 millones que están vigentes para la atención de esta emergencia, solamente se han ejecutado Q 102.8 millones (0.74%)

Cuadro 1. Presupuesto vigente y ejecutado para emergencia COVID-19, según entidad

Entidad	Vigente	Ejecutado	% Ejec.
MIDES	Q6,461,836,000.0	Q7,104,000.0	0.11%
Obligaciones del Estado a cargo del tesoro	Q3,250,000,000.0	Q0.0	0.00%
MINECO	Q2,400,000,000.0	Q16,987,500.0	0.71%
MSPAS	Q1,164,737,455.0	Q14,893,662.1	1.28%
MAGA	Q400,000,000.0	Q0.0	0.00%
Municipalidades	Q176,741,692.9	Q62,058,290.0	35.11%
MINTRAB	Q50,000,000.0	Q0.0	0.00%
MINEDUC	Q16,091,875.0	Q389,638.0	2.42%
Secretaría y otras dependencias del ejecutivo	Q10,922,589.0	Q111,618.2	1.02%
SAT	Q10,639,789.0	Q532,030.0	5.00%
CONAMIGUA	Q9,233,679.0	Q0.0	0.00%
INACIF	Q7,498,000.0	Q119,430.4	1.59%
CVB	Q2,956,866.5	Q409,941.5	13.86%
USAC	Q2,000,000.0	Q142,978.6	7.15%
MINEX	Q500,000.0	Q44,184.3	8.84%
Total	Q13,963,157,946.4	Q102,793,273.0	0.74%

Fuente: PDH/DIDH con datos del tablero de seguimiento a estados de calamidad del MINFIN, a las 2:55 am del 18 de mayo de 2020

Es preocupante que el Ministerio de Salud Pública y Asistencia Social (MSPAS), rector del sistema de salud y de la respuesta sanitaria a la emergencia, únicamente haya ejecutado el 1.28% de los Q 1,164.7 millones con los que ahora cuenta para la atención de la emergencia; lo que se refleja en pocas adquisiciones de equipo de protección, material médico quirúrgico, medicamentos, equipo médico, insumos para laboratorio, etc.

Asimismo, es preocupante que los programas de asistencia económica por los efectos causados por el COVID-19, a cargo principalmente del Ministerio de Desarrollo (MIDES), Ministerio de Economía (MINECO), Ministerio de Agricultura, Ganadería y Alimentación (MAGA), y Ministerio de Trabajo (MINTRAB), presenten aún bajos niveles de ejecución presupuestaria.

3.2 Ejecución física

En el siguiente cuadro se muestra la ejecución física de los principales subproductos de los programas ejecutados por el Organismo Ejecutivo para atender la emergencia COVID-19. Entre estos destaca el “*Bono para familias*”, que busca otorgar tres aportes de Q 1,000 a 2 millones de familias, a la fecha no se registra ninguna ejecución física, aunque registra una ejecución financiera del 0.04%. Lo mismo sucede con el “*Bono para protección del empleo para trabajadores del sector privado*”, a cargo del MINECO, aunque sí se registra una ejecución financiera del 0.8%.

Cuadro 2. Ejecución física y financiera de principales programas de atención a emergencia COVID-19, según entidad y subproducto

Entidad	Subproducto	Unidad de medida	Presupuesto físico			Presupuesto financiero		
			Vigente	Ejecutado	% Ejec	Vigente	Ejecutado	% Ejec
MIDES	Intervenciones atención de emergencia	Documento	12,506	0	0.0%	8,440,000	0	0.0%
	Bono de asistencia temporal	Persona	100,000	2,146	2.1%	100,000,000	5,000,000	5.0%
	Bono para familias	Aporte	6,000,000	0	0.0%	6,003,396,000	2,104,000	0.04%
	Bolsas de alimentos	Persona	500,000	0	0.0%	350,000,000	0	0.0%
MINECO	Bono para protección del empleo a trabajadores del sector privado	Persona	300,000	0	0.0%	2,000,000,000	16,987,500	0.8%
	MIPYME beneficiadas con créditos	Entidad	2,600	0	0.0%	400,000,000	0	0.0%
MSPAS	Intervenciones atención de emergencia	Documento	3,640	61	1.7%	1,164,737,455	14,893,662.1	1.3%
MAGA	Bolsas de alimentos	Familia	595,640	0	0.0%	350,000,000	0	0.0%
	Productores agropecuarios beneficiados con insumos para sistemas de mini riego	Familia	5,048	0	0.0%	50,000,000	0	0.0%
MINTRAB	Aporte económico entregado al adulto mayor	Aporte	125,000	0	0.0%	50,000,000		0.0%
MINEDUC	Intervenciones atención de emergencia	Documento	6,151,720	5	0.0%	16,091,875	389,638	2.4%

Fuente: Elaboración propia con datos de SICOIN y SIGES, a las 12:00 horas del 18 de mayo de 2020

3.3 Ejecución presupuestaria del MSPAS y sus unidades ejecutoras

Tal como se mencionó anteriormente, el MSPAS a pesar de ser el ente rector de la respuesta sanitaria a la emergencia, solamente ha ejecutado el 1.3%¹ (Q 14.9 millones) de los Q 1,164.7 millones del presupuesto disponible para la atención de la emergencia, dentro del programa 94 y subprograma 9.

Si bien es cierto que fue hasta el 29 de abril de 2020 que el Organismo Ejecutivo aprobó la distribución analítica del presupuesto y, por ende, la ampliación presupuestaria para que el MSPAS atienda la emergencia, también es cierto que el MSPAS ya había realizado modificaciones internas que habían dotado de un techo presupuestario de Q 614.7 millones para dicha situación, pero que tampoco ha ejecutado.

Cabe mencionar que, el 11 de mayo de 2020, el MSPAS recortó en Q 250 el techo presupuestario del programa 94 y subprograma 9, es decir pasó de Q1,414,7 millones a Q 1,164.7 millones, esto para restituir el presupuesto que se había recortado en marzo al programa 99 actividad 2 "Aportes a entidades asistenciales" que corresponde a las transferencias a Organizaciones No Gubernamentales (ONG) de salud. El techo presupuestario para las transferencias a ONG de salud había sido recortado por el MSPAS, para dotar de espacio presupuestario al programa 94 y subprograma 9.

La baja ejecución presupuestaria se observa en todas las unidades ejecutoras del MSPAS, tanto a nivel central (unidad ejecutora 201- Departamento Administrativo) como en las unidades descentralizadas (áreas de salud, hospitales, etc.), tal como se puede observar en el anexo 1. Actualmente las 29 Direcciones de Áreas de Salud (DAS) y los 45 hospitales del MSPAS ya cuentan con espacio presupuestario para la atención de la emergencia COVID-19, pero de la 29 DAS, 8 (27.6%) no han realizado ninguna ejecución, 18 (62.1%) una ejecución menor al 10 por ciento, y las otras tres (10.3%) menos del 20 por ciento; mientras que, de los 45 hospitales, 29 (64.4%) no ha realizado ninguna ejecución, 12 (26.7%) menos del diez por ciento, 3 (6.7%) menos del 20 por ciento y uno menos del 60 %.

Cuadro 3. Presupuesto ejecutado por MSPAS en Programa 94 subprograma 9, según renglón

Renglón		Cantidad	% respecto al total
266	Productos medicinales y farmacéuticos	Q8,456,315.8	54.9%
295	Útiles menores, suministros e instrumental médico-quirúrgicos, de laboratorio y cuidado de la salud	Q5,277,480.4	34.3%
261	Elementos y compuestos químicos	Q678,967.5	4.4%
262	Combustibles y lubricantes	Q314,396.7	2.0%
268	Productos plásticos, nylon, vinil y PVC	Q188,564.6	1.2%
292	Productos sanitarios, de limpieza y de uso personal	Q178,955.0	1.2%

¹ Portal de seguimiento a estados de excepción del MINFIN a las 02:55 horas del 18 de mayo de 2020.

182	Servicios médico-sanitarios	Q136,000.0	0.9%
121	Divulgación e información	Q97,939.2	0.6%
299	Otros materiales y suministros	Q66,374.0	0.4%
291	Útiles de oficina	Q4,066.0	0.0%
243	Productos de papel o cartón	Q2,830.0	0.0%
232	Acabados textiles	Q2,600.0	0.0%
-	Otros	Q1,840.0	0.0%
Total		Q15,406,329.1	100.0%

Fuente: Elaboración propia con datos de SICOIN a las 15:30 horas del 18 de mayo de 2020.

En cuanto a la ejecución presupuestaria de los cinco hospitales temporales, los cuales se encuentran adscritos a otras unidades ejecutoras, de los Q 520.9 millones del presupuesto que tienen vigente, solamente han ejecutado el 0.2%, correspondiente a la ejecución de uno de los cinco hospitales, tal como se muestra a continuación:

Cuadro 4. Ejecución presupuestaria hospitales temporales COVID-19

Entidad	Vigente	Ejecutado	% ejec.
Parque de la Industria	Q120,863,500.0	Q1,236,069.0	1.0%
Quetzaltenango	Q104,561,609.0	Q0.0	0.0%
Petén	Q98,913,853.0	Q0.0	0.0%
Zacapa	Q98,224,853.0	Q0.0	0.0%
Escuintla	Q98,313,853.0	Q0.0	0.0%
Total	Q520,877,668.0	Q1,236,069.0	0.2%

Fuente: Elaboración propia con datos de SICOIN a las 09:00 horas del 19 de mayo de 2020.

3.4 Transferencias a ONG de Salud

El 18 de marzo de 2020, el MSPAS aprobó una modificación presupuestaria interna por Q 500 millones para dotar de presupuesto al subprograma "Emergencia COVID-19", la anterior modificación representó una reducción de algunos programas, principalmente los aportes a entidades asistenciales y actividades de prevención de la desnutrición crónica. La reducción para transferencias a ONG fue de Q 250 millones, representando una reducción del 48.3%. El 11 de mayo de 2020, el MSPAS revirtió este recorte a las transferencias a ONG de salud, dejando el mismo presupuesto asignado a inicios de año.

Al 19 de mayo de 2020, 30 de las 35 ONG de salud que deben recibir transferencias por parte del MSPAS, las han recibido. Las ONG que no han recibido transferencias en 2020 son: Patronato de Acción contra la Lepra, Club de Leones de Guatemala, Organización Cristiana de Beneficio Social Esperanza de Vida, Fundación Ayúdame a Escuchar "Bárbara Nicolle" y

Fundación Guatemalteca de Trasplante Hepático. A esa fecha se había ejecutado el 24.4% (Q126.3 millones) de los Q 514.4 millones vigentes. En el anexo 2 puede revisarse el desembolso por ONG.

Por otro lado, en 2020 se ha observado un retraso en los desembolsos a las ONG de salud. Tal como se muestra en el siguiente cuadro, el monto acumulado de transferencias pagadas a marzo para 2019 fue de Q 90.1 millones, mientras que para 2020 no había realizado ninguna transferencia; a abril de 2019 el acumulado transferido a las ONG de salud fue de Q 153.5 millones y para abril de 2020 fue de Q 41.8 millones; al 19 de mayo de 2019 el acumulado transferido fue de Q 153.5 millones y para esa misma fecha en 2020 fue de Q 123.3 millones. El retraso en las transferencias ha provocado dificultades en el funcionamiento de algunas ONG, quienes han tenido problemas en la contratación de personal o en el pago de servicios básicos.

Cuadro 5. Transferencias realizadas a ONG de Salud por el MSPAS, comparación 2019 y 2020 (acumulado a final de cada mes)

Mes	2019	2020
Enero	Q0.0	Q0.0
Febrero	Q0.0	Q0.0
Marzo	Q90,080,000.0	Q0.0
Abril	Q153,471,735.0	Q41,800,000.0
Mayo*	Q153,471,735.0	Q126,320,000.0

Elaboración propia con datos de SICOIN al 20.05.2020

*Nota: corte al 19 de mayo de cada año

4. Seguimiento a eventos de compra por excepción por emergencia COVID-19 del MSPAS

Al 04 de mayo de 2020, el MSPAS había publicado 3,034 eventos de compra en la modalidad de casos de excepción en el marco de la emergencia COVID-19, de los cuales el 41.07% (1,246) han sido adjudicados por un monto de Q 90.6 millones, el mayor monto de adjudicaciones se ha dado en la compra de equipo médico, equipo de protección e insumos para laboratorio, entre estos suman el 67.4% de los montos adjudicados; tal como se observa en el cuadro.

Es importante mencionar que en caso se logre concretar la compra de los Q 90.6 millones que han sido adjudicados, esto representaría el 7.78% del total del presupuesto que el MSPAS dispone para la atención de la emergencia COVID-19, lo cual sumado a los Q 14.9 millones ya ejecutados, se llegaría al 9.06% de ejecución.

El Gobierno ha buscado algunas maneras de agilizar las compras. El 20 de marzo de 2020, El MINFIN instaló una comisión permanente en el MSPAS, “para reforzar el equipo de adquisiciones de salud encargada de realizar las compras de insumos en el combate a la emergencia del COVID-19 y asegurar que se realicen con eficiencia, cumpliendo los lineamientos de transparencia y que se cuente con lo necesario”². Asimismo, el 20 de abril de 2020 -un mes después de la instalación de la comisión permanente en el MSPAS-, el MINFIN, MSPAS, MINDEF y MINECO firmaron un convenio de cooperación interinstitucional, que tiene como objetivo “la planificación, creación e implementación de estrategias, procedimientos, mecanismos y acciones que ayuden y fortalezcan la coordinación, así como la ejecución de medidas necesarias para el cumplimiento de los planes adoptados para la contención, prevención y respuesta a los casos de Coronavirus (COVID-19)”³. A la fecha aún no se observan resultados de estos espacios de coordinación gubernamental.

Cuadro 6. Eventos publicados por el MSPAS en estado de excepción “Emergencia COVID-19”, según tipo de producto

Tipo de producto	Total de eventos	Estado de eventos					Monto adjudicado
		Anulado	Desierto	En evaluación	Vigente	Adjudicado	
Equipo médico	554	125	34	129	43	223	Q22,786,293.3
Equipo de protección	1,121	305	210	203	70	333	Q21,193,675.5
Equipo o insumos para laboratorio	300	20	27	45	31	177	Q17,137,537.3
Medicamentos	450	90	67	57	29	207	Q13,662,258.5
Material médico quirúrgico	206	31	28	31	6	110	Q8,365,731.8
Productos o servicios de higiene	254	53	23	30	8	140	Q5,110,736.4
Remozamiento, reparación o mejoramiento de instalaciones	59	16	6	9	3	25	Q673,215.1
Combustible	26	3	2	7	5	9	Q598,275.2
Alimentación	22	3	2	4	8	5	Q334,700.0
No específica	8	3				5	Q242,092.8
Transporte	15	3	1	3	2	6	Q236,050.0
Servicios médicos	7	1	2	2		2	Q176,000.0
Cajas	4		1	1		2	Q99,120.0
Publicidad	3	1				2	Q21,735.0

² Ver MINFIN, en: <https://www.minfin.gob.gt/comunicados/comunicados-2020/6290-51-finanzas-publicas-instala-comision-permanente-en-el-ministerio-de-salud>, consultado el 05 de mayo de 2020.

³ Ver MINFIN en: <https://www.minfin.gob.gt/comunicados/comunicados-2020/6307-67-integran-comision-interinstitucional-para-realizar-compras-con-transparencia>, consultado el 05 de mayo de 2020.

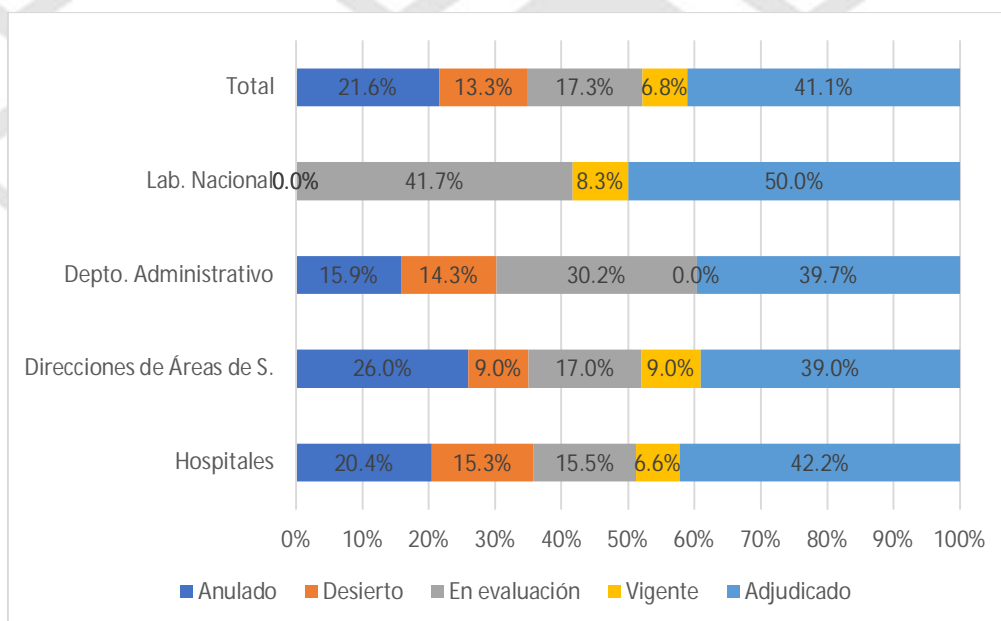
Otros	3	1	1	1			Q0.00
Electricidad	1			1			Q0.00
Equipo o insumos de laboratorio	1			1			Q0.00
Total general	3,034	655	404	524	205	1,246	Q90,637,420.94

Fuente: PDH/DIDH con datos del tablero de seguimiento a estados de calamidad del MINFIN, a las 13:37 horas del 18 de mayo de 2020.

4.1 Eventos de compra por unidad ejecutora del MSPAS

Tal como se muestra en la siguiente gráfica, uno de cada cinco eventos (21.6%) de compra publicados por las unidades ejecutoras del MSPAS es anulado, siendo mayor en Direcciones de Áreas de Salud y Hospitales.

Gráfica 1. Estado de eventos de compra publicados por el MSPAS en modalidad de excepción, según tipo de unidad ejecutora

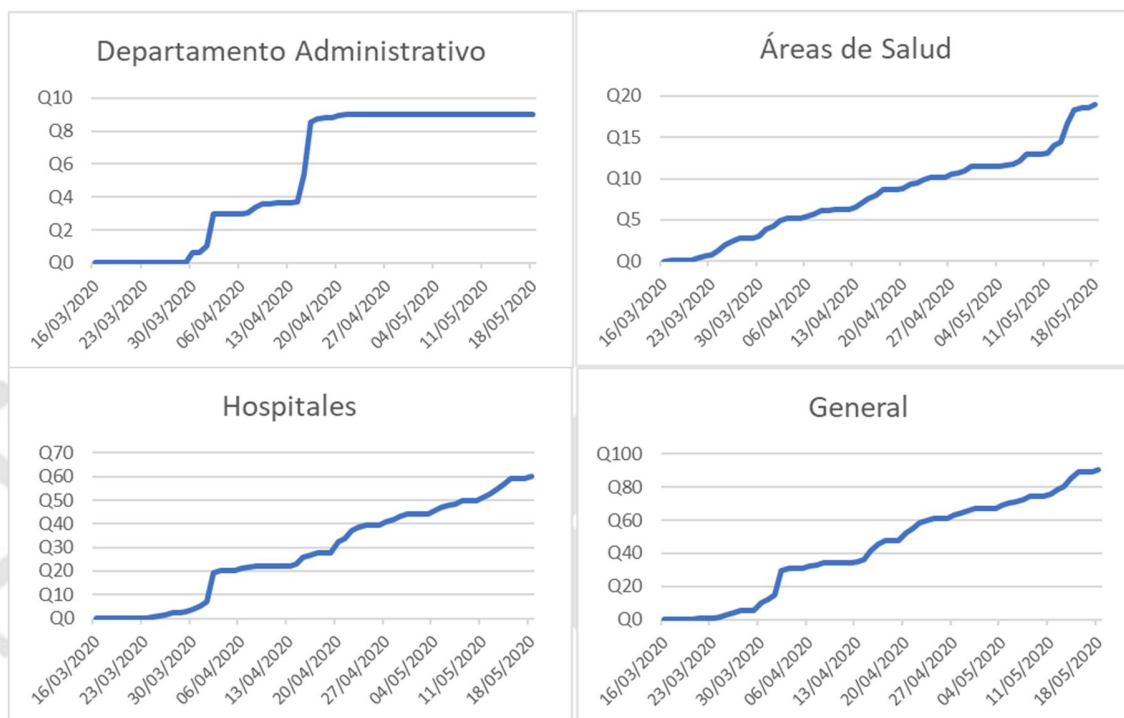


Fuente: PDH/DIDH con datos del tablero de seguimiento a estados de calamidad del MINFIN, a las 13:37 horas del 18 de mayo de 2020.

En cuanto a los eventos adjudicados por tipo de unidad ejecutora, tal como se observa en la siguiente gráfica, el Departamento Administrativo muestra un estancamiento en la adjudicación de compras desde la primera quincena de abril, en cuanto a los hospitales se

observa un importante y sostenido incrementos de los eventos de compra durante el último mes, mientras que en las DAS se observa una lenta pero sostenida adjudicación de eventos.

Gráfica 2. Monto acumulado de adjudicaciones, según tipo de unidad ejecutora (en millones de Q.)



Fuente: PDH/DIDH con datos del tablero de seguimiento a estados de calamidad del MINFIN, a las 13:37 horas del 18 de mayo de 2020.

Tal como se ve en el anexo 3, las unidades ejecutoras que ha adjudicado un mayor monto en eventos de compra son: el Hospital Regional de Occidente (Q 15.5 millones), Hospital Especializado de Villa Nueva (Q 13.4 millones) y el Departamento Administrativo (Q 9.0 millones).

Por otro lado, todas las DAS ya han realizado alguna adjudicación, lo mismo sucede con 42 de los 45 hospitales. Los hospitales que no lo han hecho son: Hospital Nacional de Jalapa, Hospital Nacional de Coatepeque y Hospital de Alta Verapaz.

Llama la atención del caso del Departamento Administrativo, siendo la unidad ejecutora del MSPAS con un mayor presupuesto (Q 244.5 millones) y que tiene a cargo las compras y contrataciones del Hospital Temporal COVID-19 del Parque de la Industria, aún no haya adjudicado importantes cantidades en adquisiciones y contrataciones, a continuación, se analiza a más detalle la situación de esta unidad ejecutora.

4.2 Departamento Administrativo MSPAS -unidad ejecutora 201-

El Departamento Administrativo del MSPAS ha publicado 252 eventos de compra, de los cuales el 39.7% ha sido adjudicado por un monto total de Q 9.0 millones, de los cuales Q 4 millones corresponden a la compra de equipo o insumos para laboratorio. Es importante hacer notar que aún en caso de que se logre concretar la compra de estas adjudicaciones, esto apenas representaría el 3.7 % del total del presupuesto vigente de esta unidad ejecutora. En el siguiente cuadro se presenta mayor detalle de los eventos publicados por la unidad ejecutora 201, el estado actual y los montos adjudicados.

Cuadro 7. Eventos de compra publicados por el Departamento Administrativo del MSPAS en modalidad de casos de excepción por emergencia COVID-19

Tipo de producto	Total de eventos	Estado de eventos				Monto adjudicado
		Anulado	Desierto	En evaluación	Adjudicado	
Equipo o insumos para laboratorio	7		1	3	3	Q 4,052,090.0
Equipo médico	79	11	6	16	46	Q 1,819,232.0
Equipo de protección	64	13	18	29	4	Q 1,447,345.2
Medicamentos	40	9	5	9	17	Q 846,484.5
Productos o servicios de higiene	14	2	1	6	5	Q 320,995.8
Material médico quirúrgico	24	5	2	8	9	Q 260,562.7
Remozamiento, reparación o mejoramiento de instalaciones	21		3	4	14	Q 183,526.4
Cajas	3			1	2	Q 99,120.0
Total general	252	40	36	76	100	Q 9,029,356.5

Fuente: PDH/DIDH con datos del tablero de seguimiento a estados de calamidad del MINFIN, a las 13:37 horas del 18 de mayo de 2020.

Los eventos significativos -en términos monetarios- que ha adjudicado el Departamento Administrativo son tres, el resto de los eventos (97) corresponden a adjudicaciones menores a Q 100 mil. Estos tres eventos tienen más de un mes de haber sido adjudicados, pero a la fecha no se ha emitido el contrato correspondiente.

Cuadro 8. Eventos de compra más significativos del Departamento Administrativo MSPAS

NOG	Publicación	Adjudicación	Descripción	Monto Adjudicado
12386294	14/04/2020	16/04/2020	4000 pruebas detección coronavirus sars-cov2-gene	Q2,592,000
12379824	13/04/2020	15/04/2020	75 kit de 200 unidades de extracción de ARN y ADN	Q1,417,500
12331309	30/03/2020	02/04/2020	20,000 batas de polipropileno	Q1,300,000

Fuente: PDH/DIDH con datos del tablero de seguimiento a estados de calamidad del MINFIN, a las 13:37 horas del 18 de mayo de 2020. Cabe mencionar, que dentro de los 38 eventos que el Departamento Administrativo ha anulado, se encuentran eventos que buscaban la compra de un número importante de insumos médicos, incluyendo medicamentos, equipo de protección, entre otros; en algunos casos no existen razones claras sobre por qué se anularon las mismas. En el siguiente cuadro se presentan algunos de estos eventos.

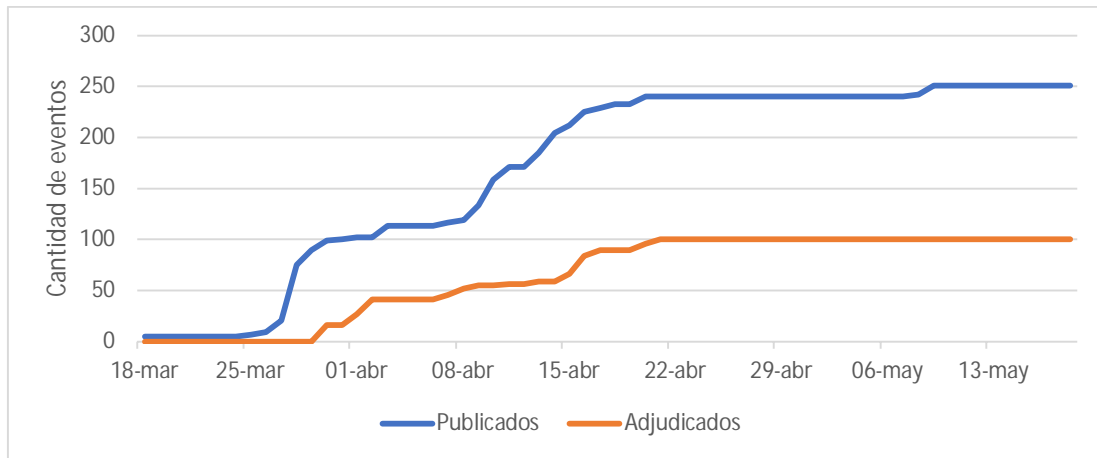
Cuadro 9. Eventos de compra (más significativos) del Departamento Administrativo del MSPAS anulados

NOG	Producto	Cantidad	Respaldo de la anulación
12379913	Batas quirúrgicas de tela impermeable de polipropileno	11,180,788	Resolución 138-2020 del Viceministro de Salud Pública y Asistencia Social
12379921	Gorro descartable material polipropileno	11,180,788	Resolución 133-2020 del Viceministro de Salud Pública y Asistencia Social
12380008	Mascarillas sin válvula N95	11,098,720	Resolución 128-2020 del Viceministro de Salud Pública y Asistencia Social
12380024	Mascarillas filtro anticontaminantes	10,114,728	Resolución 131-2020 del Viceministro de Salud Pública y Asistencia Social
12379905	Caretas de protección facial	7,819,908	Resolución 129-2020 del Viceministro de Salud Pública y Asistencia Social
12380032	Mascarillas con válvula N95	5,549,360	Resolución 135-2020 del Viceministro de Salud Pública y Asistencia Social

PDH/DIDH con datos de Guatecompras al 18.05.2020.

No se debe olvidar los diferentes problemas que ha enfrentado el MSPAS en las últimas semanas, principalmente la relacionada con el descubrimiento de una supuesta red de corrupción en el área administrativa de este ministerio, quienes supuestamente buscaban cometer un fraude contra el Estado en el contexto de la emergencia sanitaria, que conllevó a la destitución de dos viceministros de salud. Es preocupante ver la parálisis, en términos de eventos de compra, en la que actualmente se encuentra el Departamento Administrativo del MSPAS. Desde el 20 de abril -fecha en que se denunció la existencia de la supuesta red de corrupción- prácticamente no se han publicado ni adjudicado eventos por esta unidad ejecutora.

Gráfica 3. Eventos de compra publicados y adjudicados por el Departamento Administrativo del MSPAS (acumulado)



Fuente: PDH/DIDH con datos del tablero de seguimiento a estados de calamidad del MINFIN, a las 13:37 horas del 18 de mayo de 2020.

Anexos

Anexo 1. Presupuesto vigente y ejecutado por el MSPAS para la atención de la "Emergencia COVID-19", según unidad ejecutora

Código	Unidad ejecutora	Vigente	Ejecutado	% Ejec.
201	Departamento Administrativo	244,513,634.00	5,446,938.79	2.23
202	Dirección de Área de Salud Guatemala Nor Oriente	5,618,036.00	181,757.80	3.24
203	Dirección de Área de Salud Guatemala Nor Occidente	3,798,156.00	65,209.25	1.72
204	Dirección de Área de Salud Guatemala Sur	6,284,414.00	316,370.96	5.03
205	Dirección de Área de Salud de El Progreso	3,448,631.00	0.00	0.00
206	Dirección de Área de Salud de Sacatepéquez	2,955,931.00	0.00	0.00
207	Dirección de Área de Salud de Chimaltenango	10,510,883.00	378,153.00	3.60
208	Dirección de Área de Salud de Escuintla	8,054,475.00	0.00	0.00
209	Dirección de Área de Salud de Santa Rosa	11,439,408.00	233,064.62	2.04
210	Dirección de Área de Salud de Sololá	3,910,276.00	0.00	0.00
211	Dirección de Área de Salud de Totonicapán	3,521,330.00	267,000.00	7.58
212	Dirección de Área de Salud de Quetzaltenango	6,639,986.00	122,339.50	1.84
213	Dirección de Área de Salud de Suchitepéquez	4,164,384.00	373,495.00	8.97
214	Dirección de Área de Salud de Retalhuleu	3,727,684.00	76,270.00	2.05
215	Dirección de Área de Salud de San Marcos	14,576,892.00	219,643.18	1.51
216	Dirección de Área de Salud de Huehuetenango	8,858,977.00	0.00	0.00
217	Dirección de Área de Salud de Quiché	10,626,407.00	243,315.00	2.29
218	Dirección de Área de Salud de Ixcán	2,767,130.00	5,471.00	0.20
219	Dirección de Área de Salud de Baja Verapaz	8,307,799.00	587,895.00	7.08
220	Dirección de Área de Salud de Alta Verapaz	12,823,344.00	0.00	0.00
221	Dirección de Área de Salud de Petén Norte	2,968,679.00	279,328.00	9.41
222	Dirección de Área de Salud de Izabal	5,093,597.00	453,748.54	8.91
223	Dirección de Área de Salud de Zacapa	3,879,591.00	0.00	0.00
224	Dirección de Área de Salud de Chiquimula	3,527,612.00	696,023.40	19.73
225	Dirección de Área de Salud de Jalapa	5,495,839.00	387,396.00	7.05
226	Dirección de Área de Salud de Jutiapa	7,178,657.00	846,858.00	11.80
227	Hospital General San Juan de Dios	25,748,573.00	912,487.40	3.54
228	Hospital de Salud Mental Dr. Federico Mora	650,194.00	0.00	0.00
229	Hospital Nacional de Ortopedia Y Rehabilitación Dr. Jorge Von Ahn	1,742,182.00	0.00	0.00
230	Hospital Roosevelt	12,740,182.00	0.00	0.00

Código	Unidad ejecutora	Vigente	Ejecutado	% Ejec.
231	Hospital Infantil de Infectología Y Rehabilitación	8,599,361.00	29,156.50	0.34
232	Hospital San Vicente	2,994,701.00	0.00	0.00
233	Hospital Nacional de Amatitlán	4,437,320.00	0.00	0.00
234	Hospital de El Progreso	2,524,076.00	0.00	0.00
235	Hospital Pedro de Bethancourt	12,295,343.00	25,000.00	0.20
236	Hogar de Ancianos Fray Rodrigo de La Cruz	103,230.00	0.00	0.00
237	Hospital Nacional de Chimaltenango	4,828,068.00	0.00	0.00
238	Hospital de Escuintla	105,278,976.00	0.00	0.00
239	Hospital de Tiquisate	569,072.00	0.00	0.00
240	Hospital Regional de Cuilapa Licenciado Guillermo Fernández Llerena	7,785,543.00	53,389.00	0.69
241	Hospital Departamental de Sololá	5,573,457.00	170,663.00	3.06
242	Hospital Departamental de Totonicapán	16,733,398.00	93,200.00	0.56
243	Hospital Regional de Occidente Quetzaltenango	124,063,559.00	0.00	0.00
244	Hospital de Especialidades Rodolfo Robles	217,591.00	34,500.00	15.86
245	Hospital Nacional de Coatepeque	6,919,562.00	0.00	0.00
246	Hospital de Mazatenango	6,041,976.00	0.00	0.00
247	Hospital de Retalhuleu	10,024,897.00	0.00	0.00
248	Hospital Nacional de San Marcos Dr. Moisés Villagran Mazariegos	8,293,505.00	0.00	0.00
249	Hospital Nacional Malacatán San Marcos	8,265,490.00	0.00	0.00
250	Hospital Regional de Huehuetenango Dr. Jorge Vides Molina	10,771,524.00	0.00	0.00
251	Hospital Nacional de San Pedro Necta	361,167.00	54,394.20	15.06
252	Hospital Regional de El Quiché	6,146,169.00	0.00	0.00
253	Hospital Nacional de Salamá	1,927,731.00	0.00	0.00
254	Hospital Regional de Cobán	7,698,329.00	0.00	0.00
255	Hospital de San Benito	111,491,451.00	0.00	0.00
256	Hospital de Melchor de Mencos	1,847,339.00	117,159.00	6.34
257	Hospital Distrital Sayaxché Petén	1,688,976.00	210,128.73	12.44
258	Hospital de Poptún	2,394,952.00	113,623.96	4.74
259	Hospital de La Amistad Japón Guatemala	12,283,556.00	51,301.00	0.42
260	Hospital Nacional Infantil Elisa Martínez, Puerto Barrios, Izabal	4,640,871.00	16,000.00	0.34
261	Hospital Regional de Zacapa	104,344,388.00	1,480.00	0.00
262	Hospital de Chiquimula	15,518,528.00	234,530.30	1.51
263	Hospital Nacional Nicolasa Cruz Jalapa	2,918,954.00	0.00	0.00

Código	Unidad ejecutora	Vigente	Ejecutado	% Ejec.
264	Hospital Nacional Ernestina García Vda. de Recinos	4,601,639.00	0.00	0.00
265	Dirección de Área de Salud de Petén Sur Occidente	2,478,622.00	126,459.00	5.10
266	Dirección de Área de Salud de Petén Suroriente	6,229,633.00	0.00	0.00
267	Hospital de Joyabaj	1,737,533.00	0.00	0.00
268	Hospital de Nebaj	1,037,458.00	0.00	0.00
269	Hospital de Uspantán	1,053,659.00	0.00	0.00
270	Hospital Fray Bartolomé de Las Casas	4,573,385.00	0.00	0.00
271	Hospital de La Tinta	1,682,279.00	0.00	0.00
272	Escuela Nacional de Enfermeras	165,100.00	0.00	0.00
278	Dirección de Área de Salud Guatemala Central	3,380,100.00	291,000.00	8.61
280	Laboratorio Nacional de Salud	3,636,766.00	95,358.00	2.62
283	Dirección de Área de Salud Ixil	1,859,307.00	229,339.28	12.33
284	Hospital de Barillas	3,472,672.00	0.00	0.00
285	Hospital Nacional Especializado de Villa Nueva	63,404,874.00	699,222.91	1.10
287	Hospital General Tipo I de Tecpán Guatemala	268,485.00	154,992.82	57.73
Total		1,164,737,455.00	14,893,662.14	1.28

Fuente: PDH/DIDH con datos del tablero de seguimiento a estados de calamidad del MINFIN, a las 2:55 am del 18 de mayo de 2020

Anexo 2. Presupuesto asignado y vigente en transferencias para ONG de Salud, y su ejecución (2020)

ONG	NIT	Asignado	Vigente	Pagado	% pagado
Patronato De Acción Contra La Lepra	2321947	Q1,500,000.0	Q1,500,000.0	Q0.0	0.0%
Club De Leones De Guatemala, Centroamérica	354937	Q1,000,000.0	Q1,000,000.0	Q0.0	0.0%
Organización Cristiana De Beneficio Social Esperanza De Vida Ong	37844253	Q20,000,000.0	Q20,000,000.0	Q0.0	0.0%
Fundación Ayúdame A Escuchar Bárbara Nicolle	83203133	Q8,000,000.0	Q8,000,000.0	Q0.0	0.0%
Fundación Guatemalteca De Trasplante Hepático	91911575	Q2,500,000.0	Q2,500,000.0	Q0.0	0.0%
Ente Receptor Pendiente De Programar	DTP024	Q6,000,000.0	Q3,000,000.0	Q0.0	0.0%
Liga Nacional Contra El Cáncer	355062	Q35,000,000.0	Q35,000,000.0	Q6,600,000.0	18.9%
Unidad De Cirugía Cardiovascular De Guatemala	6699723	Q62,000,000.0	Q62,000,000.0	Q15,500,000.0	25.0%
Unidad Nacional De Atención Al Enfermo Renal Crónico Unaerc	851853K	Q200,000,000.0	Q200,000,000.0	Q50,000,000.0	25.0%
Unidad Nacional De Oncología Pediátrica	22464611	Q50,000,000.0	Q50,000,000.0	Q13,900,000.0	27.8%
Asociación Civil Ministerio Shadai Nueva Familia	104743107	Q0.0	Q1,000,000.0	Q300,000.0	30.0%
Fundación Aldo Castañeda	16677390	Q3,600,000.0	Q3,600,000.0	Q1,080,000.0	30.0%
Fundación Margarita Tejada Para Niños Con Síndrome De Down	16888405	Q7,000,000.0	Q7,000,000.0	Q2,100,000.0	30.0%
Fundación Guatemalteca Para Niños Con Sordoceguera Alex	17975247	Q2,000,000.0	Q2,000,000.0	Q600,000.0	30.0%
Fundación De Asistencia Médica Y Ocupacional Para La Recuperación Del Enfermo Renal	22677615	Q8,000,000.0	Q8,000,000.0	Q2,400,000.0	30.0%
Misioneros De San Carlos Scalabrinianos	22685774	Q600,000.0	Q600,000.0	Q180,000.0	30.0%
Asociación De Señoras De La Caridad De San Vicente De Paul	2338114	Q1,000,000.0	Q1,000,000.0	Q300,000.0	30.0%
Unidad De Oftalmología	23593016	Q5,000,000.0	Q5,000,000.0	Q1,500,000.0	30.0%
Asociación Hospital De La Familia San Marcos	2375605	Q500,000.0	Q500,000.0	Q150,000.0	30.0%
Fundación Guatemalteco Americana De Cirugía Ortopédica Avanzada	24128686	Q11,000,000.0	Q11,000,000.0	Q3,300,000.0	30.0%

ONG	NIT	Asignado	Vigente	Pagado	% pagado
Fundación De Asistencia Social De La Iglesia Católica De La Arquidiócesis De Guatemala	3224511	Q9,000,000.0	Q9,000,000.0	Q2,700,000.0	30.0%
Fundación Red De Sobrevivientes De Violencia Doméstica	32374453	Q4,500,000.0	Q4,500,000.0	Q1,350,000.0	30.0%
Cruz Roja Guatemalteca	356557	Q12,000,000.0	Q12,000,000.0	Q3,600,000.0	30.0%
Liga Guatemalteca Contra Las Enfermedades Del Corazón	357146	Q4,000,000.0	Q4,000,000.0	Q1,200,000.0	30.0%
Asociación Nacional De Sordos De Guatemala	40204553	Q1,000,000.0	Q1,000,000.0	Q300,000.0	30.0%
Instituto Neurológico De Guatemala	5193168	Q2,500,000.0	Q2,500,000.0	Q750,000.0	30.0%
Asociación Instituto Panamericano Contra La Ceguera	53870107	Q0.0	Q1,000,000.0	Q300,000.0	30.0%
Fundación Probienestar Del Minusválido Y/O Fundabiem	5438861	Q12,000,000.0	Q12,000,000.0	Q3,600,000.0	30.0%
Asociación Obras Sociales Del Santo Hermano Pedro Frailes Franciscanos O.F.M.	5461987	Q20,000,000.0	Q20,000,000.0	Q6,000,000.0	30.0%
Instancia Coordinadora De Acciones Políticas Por La Salud Y El Desarrollo De Las Mujeres Ong	61894613	Q0.0	Q1,000,000.0	Q300,000.0	30.0%
El Refugio De La Niñez (Ong)	65919866	Q4,700,000.0	Q4,700,000.0	Q1,410,000.0	30.0%
Asociación Humana Ong	72509708	Q2,000,000.0	Q2,000,000.0	Q600,000.0	30.0%
Saint Joseph S Hospice Association (Asociación Hospicio De San Jose)	7573286	Q12,000,000.0	Q12,000,000.0	Q3,600,000.0	30.0%
Instituto Para La Investigación Científica Y La Educación Acerca De Las Enfermedades Genéticas Y Metabólicas Humanas / Rozas Botrán Ong	79408974	Q5,000,000.0	Q5,000,000.0	Q1,500,000.0	30.0%
Asociación "Hermana Tierra" O.N.L.U.S.	82064261	Q1,000,000.0	Q1,000,000.0	Q300,000.0	30.0%
Fundación De Especialidades Materno Infantil	92662560	Q3,000,000.0	Q3,000,000.0	Q900,000.0	30.0%
Total		Q517,400,000.0	Q517,400,000.0	Q126,320,000.0	24.4%

Elaboración propia con datos de SICOIN a las 11:00 horas del 20 de mayo de 2020.

Anexo 3. Eventos publicados y adjudicados por el MSPAS para la atención de la "Emergencia COVID-19", según unidad ejecutora

Unidad ejecutora		Total de eventos	Estado de los eventos					Monto adjudicado
			Anulado	Desierto	Evaluación	Vigente	Adjudicado	
Departamento Administrativo		252	40	36	76		100	Q9,029,356.5
Laboratorio Nacional de Salud		12			5	1	6	Q2,676,323.0
Direcciones de Areas de Salud	DAS Alta Verapaz	15	9		3		3	Q115,744.0
	DAS Chimaltenango	70	18	19	15	6	12	Q547,586.0
	DAS Chiquimula	62	10	3	8	4	37	Q1,517,177.4
	DAS El Progreso	13	3		1		9	Q250,584.5
	DAS Escuintla	26	15		8	2	1	Q442,750.0
	DAS Guatemala Central	36	5	5	9	1	16	Q897,075.0
	DAS Guatemala Nor Occidente	5	2		1		2	Q116,760.0
	DAS Guatemala Nor Oriente	15			4	5	6	Q468,036.0
	DAS Huehuetenango	41	17	6	6	4	8	Q186,564.5
	DAS Ixcán	45	11		5	14	15	Q502,585.1
	DAS Ixil	25	4			4	17	Q808,066.3
	DAS Izabal	23	2	3	6		12	Q856,241.5
	DAS Jalapa	38	5	7	4	2	20	Q702,672.8
	DAS Jutiapa	31	7	2	1		21	Q1,007,634.0
	DAS Petén Norte	18	4	1		2	11	Q637,805.5
	DAS Petén Sur Occidente	20	6		7		7	Q408,044.0
	DAS Peten Sur-Oriente	12	2	1		3	6	Q276,760.0
	DAS Quetzaltenango	29	9		5	1	14	Q478,666.1
	DAS Quiché	15	3		4		8	Q671,873.0
	DAS Retalhuleu	15	1	2	1	4	7	Q252,880.0
	DAS Sacatepequez	27	2	6	14		5	Q581,185.0
	DAS Salama, Baja Verapaz	24	9	3	3	2	7	Q368,530.0
	DAS Salud Guatemala Sur	69	24	6	21		18	Q693,586.0
DAS San Marcos	62	12	6	1	3	40	Q4,447,118.5	
DAS Santa Rosa	24	4	5	5		10	Q483,626.8	
DAS Suchitepequez	22			7	3	12	Q517,652.0	

Unidad ejecutora		Total de eventos	Estado de los eventos					Monto adjudicado
			Anulado	Desierto	Evaluación	Vigente	Adjudicado	
	DAS Totonicapan	34	14		3	3	14	Q652,010.0
	DAS Zacapa	65	31	4	8	16	6	Q119,710.0
Total DAS		881	229	79	150	79	344	Q19,008,923.9
Hospitales	Hospital de Coban, Alta Verapaz	9	1		7	1		
	Hospital de Cuilapa	113	37	10	16	7	43	Q1,468,257.6
	Hospital de El Progreso	37	11	5	11	1	9	Q228,356.6
	Hospital de Escuintla	45	8	1	16	8	12	Q672,659.0
	Hospital de Infectología Y Rehabilitación	41	13	2	5	6	15	Q645,610.0
	Hospital de La Tinta	7			1	4	2	Q91,350.8
	Hospital de Mazatenango	43	5	15	9		14	Q560,967.0
	Hospital de Nebaj	18	2	1	1		14	Q677,552.3
	Hospital de Puerto Barrios	82	16	3	20	6	37	Q1,395,141.6
	Hospital de Retalhuleu	78	9	7		2	60	Q3,096,077.4
	Hospital de Salama, Baja Verapaz	15	1	4			10	Q486,468.0
	Hospital de Salud Mental "Dr. Federico Mora"	3				2	1	Q93,044.0
	Hospital de San Benito	135	26	11	37	16	45	Q2,320,980.5
	Hospital de San Vicente	32	9	3	7	2	11	Q541,588.0
	Hospital de Tiquisate	19	6				13	Q322,395.0
	Hospital de Uspantan	19	2		10		7	Q401,149.1
	Hospital Departamental de Sololá	24	1	2	8		13	Q699,868.0
	Hospital Departamental de Totonicapan	24	7	4	8	3	2	Q110,950.0
	Hospital Distrital de Barrillas	26	5		6	2	13	Q583,599.4
	Hospital Distrital de Joyabaj	1					1	Q16,000.0
Hospital Distrital Sayaxche	12			6	4	2	Q93,500.0	
Hospital Distrital, Poptún, Peten,	29	1	8	4	1	15	Q655,518.3	
Hospital Fray Bartolome de Las Casas	8	2		1		5	Q37,946.0	
Hospital General San Juan de Dios	314	60	117	15	11	111	Q7,267,872.5	
Hospital Nacional de Amatitlán	17	5		3	1	8	Q237,955.0	

Unidad ejecutora	Total de eventos	Estado de los eventos					Monto adjudicado
		Anulado	Desierto	Evaluación	Vigente	Adjudicado	
Hospital Nacional de Chimaltenango	38	4	6	7	15	6	Q432,630.0
Hospital Nacional de Chiquimula	22	2			4	16	Q877,706.6
Hospital Nacional de Coatepeque	6	5		1			
Hospital Nacional de Ortopedia Y Rehabilitacion Dr. Jorge Von Ahn	1				1		
Hospital Nacional de San Marcos, "Dr. Moises Villagran Mazariegos"	40	11	2		6	21	Q1,172,248.4
Hospital Nacional de San Pedro Necta	12			6		6	Q197,688.0
Hospital Nacional Doctor Rodolfo Robles	10	1	3	4	1	1	Q34,500.0
Hospital Nacional Ernestina Garcia Vda. de Recinos	3		1			2	Q182,650.0
Hospital Nacional Especializado de Villa Nueva	88	11	22	20	3	32	Q13,444,828.4
Hospital Nacional Infantil Elisa Martínez, Puerto Barrios, Izabal	23	11	2			10	Q216,011.0
Hospital Nacional Malacatán San Marcos	28	3	8	3		14	Q565,649.0
Hospital Nacional Melchor de Mencos	6	1				5	Q237,546.0
Hospital Nacional Nicolasa Cruz, Jalapa	1			1			
Hospital Pedro de Bethancourt	21	12	1	1		7	Q1,305,401.0
Hospital Regional de El Quiché	75	16	7	16		36	Q2,325,481.9
Hospital Regional de Huehuetenango "Dr. Jorge Vides Molina"	22		9	1	10	2	Q76,325.5
Hospital Regional de Occidente Quetzaltenango	309	79	34	26	4	166	Q15,474,192.2
Hospital Regional de Zacapa	15	3	1	5	1	5	Q375,800.0
Hospital Roosevelt	17			10	3	4	Q299,353.6
Total Hospital	1888	386	289	292	125	796	Q59,922,817.5

Unidad ejecutora		Total de eventos	Estado de los eventos					Monto adjudicado
			Anulado	Desierto	Evaluación	Vigente	Adjudicado	
Escuela formadoras en capital		1			1			
Total general		3034	655	404	524	205	1246	Q90,637,420.9

