



**Seguimiento a eventos de compra por excepción durante  
“Emergencia COVID-19”**

**20 de abril de 2020**

## Hallazgos

- La mayoría de las entidades reflejan bajas ejecuciones en el marco de la emergencia del COVID-19, a excepción de las municipalidades y los Bomberos Voluntarios. Es preocupante que el MSPAS, rector del sistema de salud y de la respuesta sanitaria a la emergencia, a más de 40 días de la emergencia únicamente haya ejecutado el 0.7% de los Q 614.7 millones con los que cuenta específicamente para la atención de la emergencia COVID-19.

### Sobre MSPAS

- El MSPAS cuenta con un presupuesto de Q 614.7 millones en el programa 94 y subprograma 9 ""Intervenciones realizadas para la atención de la emergencia COVID-19", del cual solamente ha ejecutado el 0.7% (Q 14.5 millones), algo sumamente preocupante, transcurridos más de 40 días desde que se declaró el estado de calamidad; esto puede cambiar en caso se logren concretar las compras adjudicadas, que suman Q 58.5 millones, aunque esto supondría una ejecución de solamente el 9.52% del presupuesto vigente
- En cuanto a la distribución del presupuesto para la atención de la emergencia COVID-19 en las diferentes unidades ejecutoras, se determinó que: a) el 80% permanece centralizado -asignado al Departamento Administrativo-; b) solo 21 (72.4%) de las 29 Direcciones de Áreas de Salud (DAS) y 26 (57.8%) de los 45 hospitales cuenta con presupuesto asignado; y, c) ningún hospital ha ejecutado el presupuesto para atención de la emergencia y solo una DAS lo ha hecho.
- A la fecha, el MSPAS ha adjudicado eventos por un total de Q 58.6 millones, de los cuales Q 20.3 millones (34.6%) corresponden a eventos por equipo médico (equipo rayos x, tomógrafos, ventiladores, etc.) y Q 14.0 millones (23.9%) a equipo de protección para personal de salud. La adjudicación del evento es un paso más para la compra de un producto, esto no significa que el producto que se desea adquirir ya haya sido recibido ni que ya haya sido pagado por la unidad compradora, por esta razón, los eventos adjudicados aún no aparecen como presupuesto ejecutado; esto es importante tenerlo en cuenta, pues un evento ejecutado aún es susceptible de ser anulado en cualquier momento, tal como sucedió en varios eventos de compra de equipo de protección personal, entre ellos los identificados como NOG 12342793 y 12378879.
- Dentro de las adjudicaciones más significativas del MSPAS se encuentra la adjudicación de Q 8 millones para adquirir equipo médico (entre este un equipo de rayos x y un tomógrafo multi corte) para el Hospital Nacional Especializado de Villanueva.
- Solamente 29 (64.4%) de los 45 hospitales del MSPAS han adjudicado eventos en el marco de la emergencia COVID-19, dentro de los hospitales que no han adjudicado eventos se

encuentra el Hospital Roosevelt y el Hospital Nacional de Amatitlán, el primero de los cuales no ha publicado evento. En cuanto a las DAS, 24 (82.8%) de las 29 ya han adjudicado eventos.

- Se ha anulado aproximadamente el 16% de los eventos publicados por el Departamento Administrativo (Unidad Ejecutora 201) del MSPAS, lo que evidencia, por lo menos, una mala planificación de las compras en la emergencia COVID-19. Muchas de las anulaciones corresponden a compras millonarias de equipo de protección personal, entre ellos destaca la anulación de eventos de compras de 11 millones de batas quirúrgicas (NOG 12379913), 11 millones de gorros descartables (NOG 12379921), 11 millones de mascarillas N95 (NOG 12380008), 10 millones de mascarillas (NOG 12380024), 7 millones de caretas de protección facial (NOG 12379905), entre otros. Estos y otros eventos corresponden a anulación solicitada por Viceministro de Hospitales, Miguel Ángel Borrayo Bran, y del Cuarto Viceministro de Salud Pública y Asistencia Social, Erick Antonio Muñoz Orozco, y autorizado por el Viceministro de Salud Pública y Asistencia, Héctor Marroquín.
- Existen eventos de compra publicados por el Departamento Administrativo que se encuentran “en evaluación” después de 25 días de haberse publicado, a pesar de que muchos de ellos ya cuentan con acta recepción de ofertas, pero no se ha procedido a su adjudicación.

### **Sobre IGSS**

- El IGSS, tiene un presupuesto vigente de Q 37.1 millones dentro del programa 94 y subprograma 9 “Intervenciones realizadas para la atención de la emergencia COVID-19”, del cual ha ejecutado el 1.7% (Q 651 mil), aunque ya ha adjudicado compras por un monto de Q 93 millones, es decir, que se tiene contemplado utilizar presupuesto que no pertenece al subprograma específico de la emergencia COVID-19.
- Dentro de las adjudicaciones de compras más significativas del IGSS se encuentra el identificado con el NOG 12275344 por la “Adquisición de varios medicamentos requeridos por distintas unidades médicas del IGSS (estado de excepción 5-2020 covid-19) listado no. 03/2020”, adjudicado por un monto de Q 43.8 millones. También se encuentra el evento identificado con el NOG 12289418 por la “Adquisición de varios productos de material médico quirúrgico menor requeridos por distintas unidades médicas de IGSS (estado de excepción 5-2020 covid-19) listado no. 05/2020”, por un monto de Q 20.3 millones.

## 1. Seguimiento a ejecución de presupuesto

*Cuadro 1*

*Presupuesto vigente y ejecutado para la atención de la “Emergencia COVID-19”, según entidad*

<b>Entidad</b>	<b>Vigente</b>	<b>Comprometido</b>	<b>Ejecutado</b>	<b>% Ejec.</b>
MSPAS	Q614,737,455.00	Q14,491,225.70	Q4,219,892.80	0.7
MIDES	Q100,000,000.00	Q5,000,000.00	Q5,000,000.00	5
IGSS	Q37,175,391.00	Q8,997,661.40	Q651,856.50	1.7
SAT	Q10,639,789.00	Q88,800.00	Q0.00	0
CONAMIGUA	Q9,233,679.00	Q158,100.00	Q0.00	0
INACIF	Q7,000,000.00	Q2,267,372.90	Q0.00	0
Mineduc	Q3,057,189.00	Q21,847.70	Q9,978.20	0.3
USAC	Q2,000,000.00	Q76,190.20	Q0.00	0
Secretarías y otras dependencias del ejecutivo	Q383,354.00	Q0.00	Q0.00	0
Bomberos Voluntarios de Guatemala	Q184,666.50	Q184,666.50	Q184,666.50	100
Municipalidades y sus empresas, y mancomunidades	Q103,615,872.40	Q18,678,098.30	Q18,502,203.70	17.86
<b>Total</b>	<b>Q850,852,004.90</b>	<b>Q40,966,301.20</b>	<b>Q27,916,741.20</b>	<b>3.3</b>

Fuente: PDH/DIDH con datos del tablero de seguimiento a estados de calamidad del MINFIN, a las 3:10 am del 18 de abril de 2020

Tal como se observa en el cuadro anterior, la mayoría de las entidades reflejan bajas ejecuciones en el marco de la emergencia del COVID-19, a excepción de las municipalidades y los Bomberos Voluntarios. Es preocupante que el MSPAS, rector del sistema de salud y de la respuesta sanitaria a la emergencia, a más de 40 días de la emergencia únicamente haya ejecutado el 0.7% de los Q 614.7 millones con los que cuenta específicamente para la atención de la emergencia COVID-19.

*Cuadro 2*

*Presupuesto vigente y ejecutado por el MSPAS para la atención de la “Emergencia COVID-19”, según unidad ejecutora (Cifras en Quetzales)*

Código UE	Unidad Ejecutora (UE)	Vigente	Ejecutado	% Ejec.
201	Departamento Administrativo	496,373,634.00	4,208,409.79	0.85
280	Laboratorio Nacional de Salud	3,636,766.00	0.00	0.00
212	Dirección de Área de Salud de Quetzaltenango	843,250.00	0.00	0.00
220	Dirección de Área de Salud de Alta Verapaz	440,540.00	0.00	0.00
207	Dirección de Área de Salud de Chimaltenango	575,017.00	0.00	0.00
205	Dirección de Área de Salud de El Progreso	230,000.00	0.00	0.00
218	Dirección de Área de Salud de Ixcán	180,700.00	0.00	0.00
225	Dirección de Área de Salud de Jalapa	312,732.00	0.00	0.00
221	Dirección de Área de Salud de Petén Norte	900,000.00	0.00	0.00
265	Dirección de Área de Salud de Petén Sur Occidente	148,100.00	0.00	0.00
266	Dirección de Área de Salud de Petén Suroriente	494,250.00	0.00	0.00
217	Dirección de Área de Salud de Quiché	363,600.00	0.00	0.00
214	Dirección de Área de Salud de Retalhuleu	533,892.00	0.00	0.00
206	Dirección de Área de Salud de Sacatepéquez	738,800.00	0.00	0.00
215	Dirección de Área de Salud de San Marcos	4,290,208.00	0.00	0.00
209	Dirección de Área de Salud de Santa Rosa	800,000.00	0.00	0.00
210	Dirección de Área de Salud de Sololá	136,500.00	0.00	0.00
213	Dirección de Área de Salud de Suchitepéquez	586,320.00	0.00	0.00
223	Dirección de Área de Salud de Zacapa	361,736.00	0.00	0.00
203	Dirección de Área de Salud Guatemala Nor Occidente	93,995.00	0.00	0.00
202	Dirección de Área de Salud Guatemala Nor Oriente	600,000.00	0.00	0.00
204	Dirección de Área de Salud Guatemala Sur	351,714.00	0.00	0.00
283	Dirección de Área de Salud Ixil	120,000.00	11,483.00	9.57
272	Escuela Nacional de Enfermeras	165,100.00	0.00	0.00
284	Hospital de Barillas	890,390.00	0.00	0.00
262	Hospital de Chiquimula	1,360,000.00	0.00	0.00
234	Hospital de El Progreso	260,000.00	0.00	0.00
259	Hospital de La Amistad Japón Guatemala	2,287,300.00	0.00	0.00
271	Hospital de La Tinta	1,302,050.00	0.00	0.00
256	Hospital de Melchor de Mencos	1,072,597.00	0.00	0.00

Código UE	Unidad Ejecutora (UE)	Vigente	Ejecutado	% Ejec.
268	Hospital de Nebaj	575,000.00	0.00	0.00
258	Hospital de Poptún	939,100.00	0.00	0.00
247	Hospital de Retalhuleu	3,552,703.00	0.00	0.00
228	Hospital de Salud Mental Dr. Federico Mora	315,000.00	0.00	0.00
255	Hospital de San Benito	3,433,250.00	0.00	0.00
269	Hospital de Usulután	774,210.00	0.00	0.00
257	Hospital Distrital Sayaxché Petén	666,789.00	0.00	0.00
270	Hospital Fray Bartolomé de Las Casas	180,700.00	0.00	0.00
231	Hospital Infantil de Infectología Y Rehabilitación	1,608,500.00	0.00	0.00
248	Hospital Nacional de San Marcos Dr. Moisés Villagrán Mazariegos	221,702.00	0.00	0.00
233	Hospital Nacional de Amatitlán	275,000.00	0.00	0.00
237	Hospital Nacional de Chimaltenango	1,250,000.00	0.00	0.00
229	Hospital Nacional de Ortopedia Y Rehabilitación Dr. Jorge Von Ahn	200,000.00	0.00	0.00
251	Hospital Nacional de San Pedro Necta	145,000.00	0.00	0.00
285	Hospital Nacional Especializado de Villa Nueva	59,366,500.00	0.00	0.00
249	Hospital Nacional Malacatán San Marcos	2,179,533.00	0.00	0.00
235	Hospital Pedro de Bethancourt	6,853,212.00	0.00	0.00
250	Hospital Regional de Huehuetenango Dr. Jorge Vides Molina	535,741.00	0.00	0.00
243	Hospital Regional de Occidente Quetzaltenango	10,226,324.00	0.00	0.00
232	Hospital San Vicente	990,000.00	0.00	0.00
Total		614,737,455.00	4,219,892.79	0.69

Fuente: PDH/DIDH con datos del tablero de seguimiento a estados de calamidad del MINFIN, a las 3:10 am del 18 de abril de 2020;

## 2. Seguimiento a eventos de compra relacionados con la “Emergencia COVID 19”

### 2.1 Total de eventos

#### Cuadro 3

Total de Eventos publicados por estado de excepción “Emergencia COVID-19”, según entidad

Entidad	Total eventos	Estado de los eventos						Monto adjudicado
		En evaluación	Publicado	Vigente	Anulado	Desierto	Adjudicado	
IGSS	1,226	303	7	63	119	321	413	Q 93,033,351.0
MSPAS	1,530	287	2	76	307	194	664	Q 58,594,330.0
Municipalidades	215	35	14	7	41	28	90	Q 17,631,109.3
INACIF	94	11		1	49	1	32	Q 3,687,569.7
MINEDUC	12			1	1		10	Q 2,017,148.1
EMPAGUA	1						1	Q 900,000.0
OJ	53	4		2	6	4	37	Q 813,224.7
SAT	61	16		3	4	19	19	Q 576,338.8
SBS	14			3	2		9	Q 548,859.6
MINECO	21	4	1		6		10	Q 431,679.5
Bomberos Voluntarios	14	2			2		10	Q 260,135.6
MINGOB	11	3			1		7	Q 233,580.5
USAC	7	2			1	1	3	Q 172,333.0
EMPORNAC	2						2	Q 131,000.0
MINTRAB	5						5	Q 95,165.0
Segundo Registro de la Propiedad	3					1	2	Q 92,550.0
MARN	9	1		2			6	Q 49,859.6
SOSEP	2				1		1	Q 24,500.0
MINEX	5	1				1	3	Q 5,445.0
UNAERC	2	1					1	Q 3,975.0
MICUDE	4	3					1	Q 3,066.0
Otros	16		7	1	6	2	32	Q -
<b>Total</b>	<b>3,307</b>	<b>673</b>	<b>31</b>	<b>159</b>	<b>546</b>	<b>572</b>	<b>1,326</b>	<b>Q 179,305,220.5</b>

Fuente: PDH/DIDH con datos del tablero de seguimiento a estados de calamidad del MINFIN, a las 10:20 horas del 20 de abril de 2020.

*Cuadro 4*

*Monto adjudicado por estado de excepción “Emergencia COVID-19”, según tipo de producto*

<b>Tipo de productos</b>	<b>Cantidad</b>
Medicamentos	Q51,489,262.7
Equipo de protección	Q29,602,841.0
Material médico quirúrgico	Q24,196,343.6
Equipo médico	Q21,630,379.5
Equipo o insumos para laboratorio	Q14,327,625.0
Productos o servicios de higiene	Q8,449,956.4
Alimentación	Q7,776,420.4
Equipo o servicios para suministro de agua	Q6,931,870.0
Mensajería	Q6,610,512.0
Remozamiento, reparación o mejoramiento de instalaciones	Q2,260,192.2
Educación	Q2,017,148.1
Cajas	Q1,498,080.0
Combustible	Q1,122,859.7
Otros	Q855,030.0
No específica	Q229,954.8
Publicidad	Q151,645.0
Transporte	Q112,360.0
Otros no relacionados	Q42,740.0
Agricultura	Q0.0
<b>Total</b>	<b>Q179,305,220.5</b>

Fuente: PDH/DIDH con datos del tablero de seguimiento a estados de calamidad del MINFIN, a las 10:20 horas del 20 de abril de 2020.



*Cuadro 5*

*Montos adjudicados más altos (primeros diez) por estado de excepción “Emergencia COVID-19”, según tipo de producto*

<b>NOG</b>	<b>Entidad</b>	<b>Descripción</b>	<b>Monto adjudicado</b>
12275344	IGSS	Adquisición de varios medicamentos requeridos por distintas unidades médicas del IGSS (estado de excepción 5-2020 covid-19) listado no. 03/2020	Q43,848,550.28
12289418	IGSS	Adquisición de varios productos de material médico quirúrgico menor requeridos por distintas unidades médicas de IGSS (estado de excepción 5-2020 covid-19) listado no. 05/2020.	Q20,290,287.24
12291056	MSPAS	Adquisición de equipo de imagenología para el Hospital Nacional Especializado de Villa Nueva	Q8,021,710.00
12281123	IGSS	Contratación del servicio de courier de medicamentos	Q6,522,312.00
12386294	MSPAS	Adquisición pruebas para detección de coronavirus sars-cov2	Q2,592,000.00
12285498	MSPAS	Adquisición de equipo médico por estado de calamidad pública covid-19	Q2,447,950.00
12339377	MSPAS	Adquisición de mascarilla descartable, para el Hospital General San Juan de Dios	Q2,000,000.00
12343781	MSPAS	Adquisición de equipo médico para la atención de pacientes con cuidado crítico de emergencia del Hospital Nacional Especializado de Villa Nueva	Q1,690,000.00
12401471	MSPAS	Adquisición de equipo de bioseguridad para el Hospital Temporal covid-19 Quetzaltenango	Q1,575,000.00
12379824	MSPAS	Adquisición de kit para extracción de arn y adn	Q1,417,500.00

Fuente: PDH/DIDH con datos del tablero de seguimiento a estados de calamidad del MINFIN, a las 10:20 horas del 20 de abril de 2020.

## 2.2 MSPAS

*Cuadro 6*

*Eventos publicados por el MSPAS en estado de excepción “Emergencia COVID-19”, según tipo de producto*

Tipo de productos	Total eventos	Estado del evento						Monto adjudicado
		En evaluación	Publicado	Vigente	Anulado	Desierto	Adjudicado	
Equipo médico	294	50		4	75	24	141	Q 20,281,768.5
Equipo de protección	534	100	1	40	116	100	177	Q 14,020,832.2
Equipo o insumos para laboratorio	116	29		7	6	9	65	Q 10,656,848.0
Medicamentos	215	42	1	11	51	22	88	Q 5,704,102.9
Productos o servicios de higiene	169	26		3	29	15	96	Q 4,110,710.9
Material médico quirúrgico	132	24		6	17	18	67	Q 2,659,911.2
Combustible	11	1			2	1	7	Q 458,493.2
Remozamiento, reparación o mejoramiento de instalaciones	39	8		3	10	3	15	Q 399,813.3
No específica	8	3		1	1		3	Q 112,634.8
Cajas	3	1					2	Q 99,120.0
Transporte	3			1		1	1	Q 68,360.0
Publicidad	2						2	Q 21,735.0
Alimentación	2	1				1		Q -
Otros	2	2						Q -
<b>Total general</b>	<b>1,530</b>	<b>287</b>	<b>2</b>	<b>76</b>	<b>307</b>	<b>194</b>	<b>664</b>	<b>Q 58,594,330.0</b>

Fuente: PDH/DIDH con datos del tablero de seguimiento a estados de calamidad del MINFIN, a las 10:20 horas del 20 de abril de 2020.

Cuadro 7.

Eventos adjudicados por el MSPAS y su monto, por estado de excepción “Emergencia COVID-19”, según unidad compradora

Unidad		Monto adjudicado
Departamento Administrativo		Q8,894,062.95
Laboratorio Nacional de Salud		Q2,676,323.00
DAS	San Marcos	Q1,296,992.50
	Jalapa	Q1,090,732.80
	Jutiapa	Q715,234.00
	Santa Rosa	Q609,423.82
	Guatemala Sur	Q604,793.96
	Chiquimula	Q597,237.40
	Quiché	Q591,718.00
	Sacatepéquez	Q581,185.00
	Suchitepéquez	Q543,575.52
	Totonicapán	Q487,535.00
	Guatemala Central	Q451,725.00
	Chimaltenango	Q415,226.00
	Baja Verapaz	Q302,830.00
	Izabal	Q300,825.00
	Ixil	Q259,200.00
	Retalhuleu	Q252,880.00
	Quetzaltenango	Q219,158.50
	Peten Sur-Oriente	Q211,270.00
	Huehuetenango	Q197,614.50
	Zacapa	Q109,870.00
Petén Sur Occidente	Q76,609.00	
Petén Norte	Q48,000.00	
Alta Verapaz	Q27,744.00	
Ixcán	Q7,001.00	
Hospital	Nacional Especializado de Villa Nueva	Q11,101,338.40
	Regional de Occidente Quetzaltenango	Q6,841,803.94
	General San Juan de Dios	Q5,813,913.40
	Cuilapa	Q3,016,003.95
	Retalhuleu	Q2,613,768.56
	San Benito	Q1,650,030.56
	Regional de El Quiché	Q1,058,985.13
	Puerto Barrios	Q658,443.50
	Nacional de Chiquimula	Q620,373.60
	Nacional Malacatán San Marcos	Q475,049.00
	Nacional Ernestina García Vda. de Recinos	Q381,650.00
	Uspantán	Q236,923.30
	Escuintla	Q220,409.00
	Nacional Infantil Elisa Martínez, Puerto Barrios, Izabal	Q216,011.00
	Nacional de San Pedro Necta	Q197,688.00
	El Progreso	Q190,800.00
	Salamá, Baja Verapaz	Q186,160.00

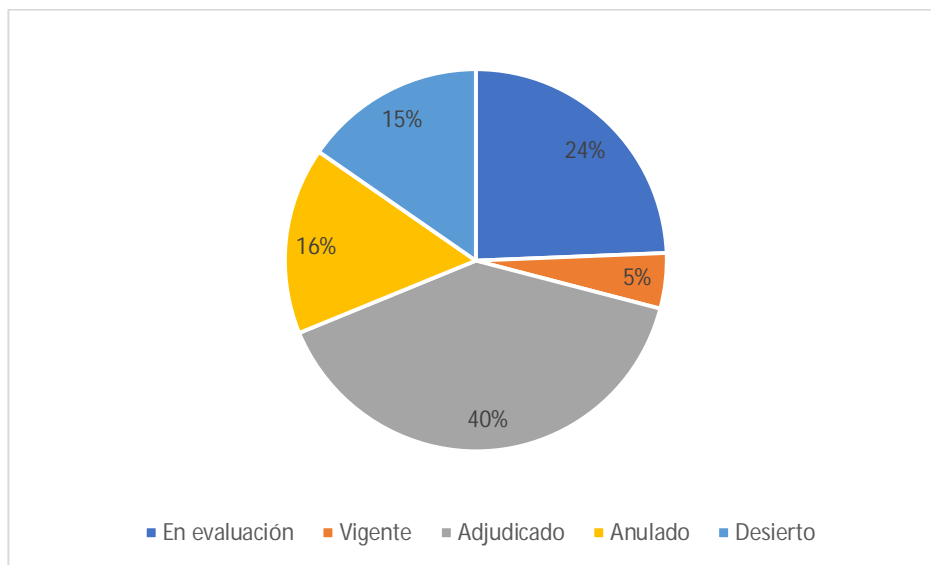
Unidad	Monto adjudicado
Nacional Melchor de Mencos	Q170,046.00
San Vicente	Q154,570.00
Distrital, Poptún, Petén	Q139,854.25
Nacional de Chimaltenango	Q139,530.00
Infectología Y Rehabilitación	Q100,485.00
Mazatenango	Q95,230.00
Distrital Sayaxché	Q93,500.00
Tiquisate	Q68,235.00
Departamental de Sololá	Q43,400.00
Nebaj	Q42,500.00
Regional de Huehuetenango "Dr. Jorge Molina"	Q37,175.50
Fray Bartolomé de Las Casas	Q31,250.00

Fuente: PDH/DIDH con datos del tablero de seguimiento a estados de calamidad del MINFIN, a las 10:20 horas del 20 de abril de 2020.

### 2.2.1 Departamento Administrativo MSPAS -Unidad ejecutora 201-

#### Gráfica 1

*Eventos Publicados por el Departamento Administrativo del MSPAS, emergencia COVID-19*



Fuente: PDH/DIDH con datos del tablero de seguimiento a estados de calamidad del MINFIN, a las 10:20 horas del 20 de abril de 2020.

*Cuadro 8*

*Eventos del Departamento Administrativo del MSPAS “en evaluación”, según fecha de publicación*

<b>Publicación</b>	<b>Cantidad</b>
26-mar	2
28-mar	7
01-abr	1
07-abr	3
09-abr	6
10-abr	5
11-abr	6
14-abr	13
15-abr	6
16-abr	8
<b>Total</b>	<b>57</b>

Fuente: PDH/DIDH con datos del tablero de seguimiento a estados de calamidad del MINFIN, a las 10:20 horas del 20 de abril de 2020.

*Cuadro 9*

*Eventos de compra del Departamentos Administrativo del MSPAS anulados -más significativos-*

<b>NOG</b>	<b>Producto</b>	<b>Cantidad</b>	<b>Respaldo de la anulación</b>
12379913	Batas quirúrgicas de tela impermeable de polipropileno	11,180,788	Resolución 138-2020 del Viceministro de Salud Pública y Asistencia Social
12379921	Gorro descartable material polipropileno	11,180,788	Resolución 133-2020 del Viceministro de Salud Pública y Asistencia Social
12380008	Mascarillas sin válvula N95	11,098,720	Resolución 128-2020 del Viceministro de Salud Pública y Asistencia Social
12380024	Mascarillas filtro anticontaminantes	10,114,728	Resolución 131-2020 del Viceministro de Salud Pública y Asistencia Social
12379905	Caretas de protección facial	7,819,908	Resolución 129-2020 del Viceministro de Salud Pública y Asistencia Social
12380032	Mascarillas con válvula N95	5,549,360	Resolución 135-2020 del Viceministro de Salud Pública y Asistencia Social

PDH/DIDH con datos de Guatecompras al 15.04.2020.

## 2.3 IGSS

*Cuadro 10*

*Eventos publicados por el IGSS en estado de excepción “Emergencia COVID-19”, según tipo de producto*

Tipo de productos	Total general	Estado de eventos						Monto adjudicado
		En evaluación	Publicado	Vigente	Anulado	Desierto	Adjudicado	
Medicamentos	146	34	1	4	18	39	50	Q45,785,159.76
Material médico quirúrgico	128	53		10	8	27	30	Q21,536,432.44
Equipo de protección	564	124	2	23	62	174	179	Q10,567,016.92
Mensajería	1						1	Q6,522,312.00
Equipo o insumos para laboratorio	126	11		12	11	25	67	Q3,561,276.98
Remozamiento, reparación o mejoramiento de instalaciones	34	6		2	4	3	19	Q1,761,096.94
Cajas	14	1			3	4	6	Q1,398,960.00
Productos o servicios de higiene	106	20	2	2	9	33	40	Q680,383.00
Equipo médico	82	50	2	2	3	12	13	Q496,632.00
Combustible	1						1	Q404,950.00
Otros	8	1			1	1	5	Q298,631.00
No específica	11			8		1	2	Q20,500.00
Transporte	5	3				2		Q0.00
<b>Total general</b>	<b>1226</b>	<b>303</b>	<b>7</b>	<b>63</b>	<b>119</b>	<b>321</b>	<b>413</b>	<b>Q93,033,351.04</b>

Fuente: PDH/DIDH con datos del tablero de seguimiento a estados de calamidad del MINFIN, a las 10:20 horas del 20 de abril de 2020.

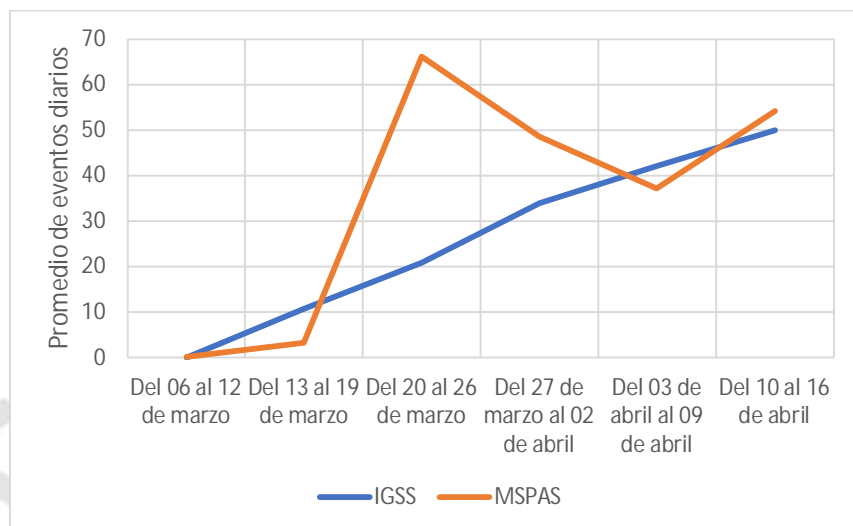
*Cuadro 11**Eventos adjudicados por el IGSS en estado de excepción “Emergencia COVID-19”, según unidad compradora*

<b>Unidad</b>	<b>Monto adjudicado</b>
Subgerencia Administrativa	Q71,905,409.9
Hospital General de Enfermedades	Q6,726,507.6
Hospital de Escuintla	Q3,018,840.5
Hospital Dr. Juan José Arévalo Bermejo	Q2,096,870.4
Hospital Departamental Puerto Barrios, Izabal	Q1,639,302.0
Hospital de Quetzaltenango	Q1,176,969.2
Centro de Atención Médica Integral Para Pensionados, Camp 2 Barranquilla	Q987,740.0
Consultorio Antigua Guatemala, Sacatepéquez	Q913,833.8
Hospital de Retalhuleu	Q564,925.9
Hospital de Mazatenango	Q552,765.8
Unidad Periférica Zona 11	Q361,200.0
Consultorio de Tecun Umán, San Marcos	Q352,287.0
Hospital Tiquisate, Escuintla	Q335,196.0
Hospital de Gineco Obstetricia	Q307,485.0
Centro de Atención Médica Integral Para Pensionados "Camp 3 Zunil"	Q299,865.9
Unidad Periférica Zona 5	Q281,490.0
Subgerencia de Tecnología	Q192,111.0
Consultorio Chiquimula, Chiquimula	Q159,125.0
Hospital de Huehuetenango, Huehuetenango	Q151,440.0
Consultorio de San Marcos, San Marcos	Q146,500.0
Hospital El Tumbador, San Marcos	Q120,450.0
Hospital de Cuilapa, Santa Rosa	Q114,000.0
Consultorio Jutiapa, Jutiapa	Q101,000.0
Hospital de Malacatán, San Marcos	Q89,982.0
Hospital de Chicacao, Suchitepéquez	Q70,597.6
Consultorio Jalapa, Jalapa	Q59,250.0
departamento de Servicios de Apoyo	Q56,000.0
Consultorio Los Amates, Izabal	Q48,220.0
Hospital Cobán, Alta Verapaz	Q33,000.0
Consultorio San José Pinula, Guatemala	Q30,655.0
Unidad Asistencial Amatitlán, Guatemala	Q29,500.0
Consultorio Villa Canales, Guatemala	Q24,000.0
Consultorio La democracia, Escuintla	Q20,000.0
Consultorio San Juan Cotzal, Quiché	Q16,490.0
Hospital de Colomba, Quetzaltenango	Q15,877.5
Consultorio Santa Cruz del Quiché, Quiché	Q15,500.0
Hospital de Patulul, Suchitepéquez	Q8,764.0
Sala Anexa Hospital Nacional San Benito Peten, Peten	Q8,000.0
Consultorio San Lucas Tolimán, Sololá	Q2,200.0
<b>Total</b>	<b>Q93,033,351.0</b>

Fuente: PDH/DIDH con datos del tablero de seguimiento a estados de calamidad del MINFIN, a las 10:20 horas del 20 de abril de 2020.

## 2.4 Comparación eventos publicados y adjudicados MSPAS

Gráfica 1. Promedio de eventos de compra publicados diariamente por el MSPAS y el IGSS en estado de excepción “Emergencia COVID-19”, según semana de publicación

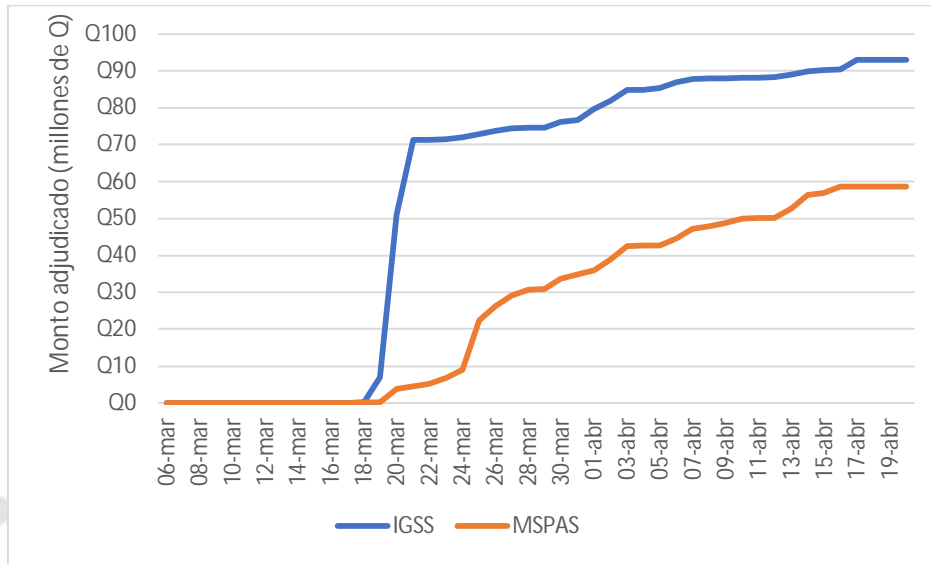


Fuente: PDH/DIDH con datos del tablero de seguimiento a estados de calamidad del MINFIN, a las 10:20 horas del 20 de abril de 2020.

En la gráfica anterior, al comparar los promedios de eventos publicados por el MSPAS y el IGSS, se observa que el MSPAS tuvo una subida brusca del promedio en la semana del 20 al 26 de marzo, pero que cayó durante las siguientes dos semanas, recuperándose en la semana del 10 al 16 de abril, mientras que en el IGSS se observa que el promedio ha mantenido un aumento gradual y sostenido, no ha tenido cambios bruscos.



Gráfica 2. Monto acumulado de adjudicaciones por el MSPAS y el IGSS en estado de excepción “Emergencia COVID-19”



Fuente: PDH/DIDH con datos del tablero de seguimiento a estados de calamidad del MINFIN, a las 10:20 horas del 20 de abril de 2020.