



PROCURADOR DE LOS
DERECHOS HUMANOS

PROCURADOR DE LOS DERECHOS HUMANOS

Dirección de Investigación en Derechos Humanos

Estadísticas sobre delitos sexuales a niñez de primera infancia de niñas de 00-06 años asociadas a hechos criminales -en investigación-

Enero a diciembre 2017

Las estadísticas que se presentan en este informe fueron elaboradas en la Dirección de Investigación en Derechos Humanos de la Procuraduría de los Derechos Humanos, utilizando la base de datos de "Reporte sobre reconocimiento de delitos sexuales contra niñez de primera infancia de 00-06 años en evaluaciones médico legales" del Instituto Nacional de Ciencias Forenses (INACIF).

Agradecemos que cuando haga uso de esta información se sirva citar la fuente.

Tabla 1
Reporte sobre reconocimiento de delitos sexuales
a niñez de primera infancia de 00-06 años
en evaluaciones médico legales
En sedes departamentales de Guatemala según sexo de la víctima
Enero a diciembre 2017
Frecuencia y porcentaje

Sede departamental	Total	%	Femenino	Masculino
Inacif Central, Guatemala	236	33.48	174	62
Cuilapa, Santa Rosa	47	6.67	37	10
Quetzaltenango	41	5.82	31	10
Escuintla	40	5.67	30	10
Chimaltenango	32	4.54	27	5
Huehuetenango	32	4.54	21	11
Cobán, Alta Verapaz	30	4.26	22	8
San Benito, Petén	26	3.69	18	8
Santa Cruz Del Quiché	26	3.69	18	8
Suchitepéquez	22	3.12	19	3
San Marcos	19	2.70	15	4
Retalhuleu	18	2.55	13	5
Malacatán, San Marcos	14	1.99	10	4
Chiquimula	13	1.84	10	3
Coatepeque, Quetzaltenango	13	1.84	11	2
Jutiapa	13	1.84	6	7
Salamá, Baja Verapaz	13	1.84	8	5
Zacapa	13	1.84	10	3
Tiquisate, Escuintla	12	1.70	10	2
Guastatoya, El Progreso	11	1.56	7	4
Totonicapán	9	1.28	6	3
Poptún, Petén	7	0.99	6	1
Jalapa	6	0.85	3	3
Sololá	5	0.71	3	2
Puerto Barrios, Izabal	4	0.57	3	1
Antigua Guatemala, Sacatepéquez	3	0.43	2	1
Total	705	100.00	520	185

Fuente: Elaboración propia con datos del INACIF

Realizadas en las sedes periciales del INACIF a nivel nacional

Nota: Se utiliza una escala cromática de colores (+ ■■■■■ -) para identificar el departamento más violento o el menos violento

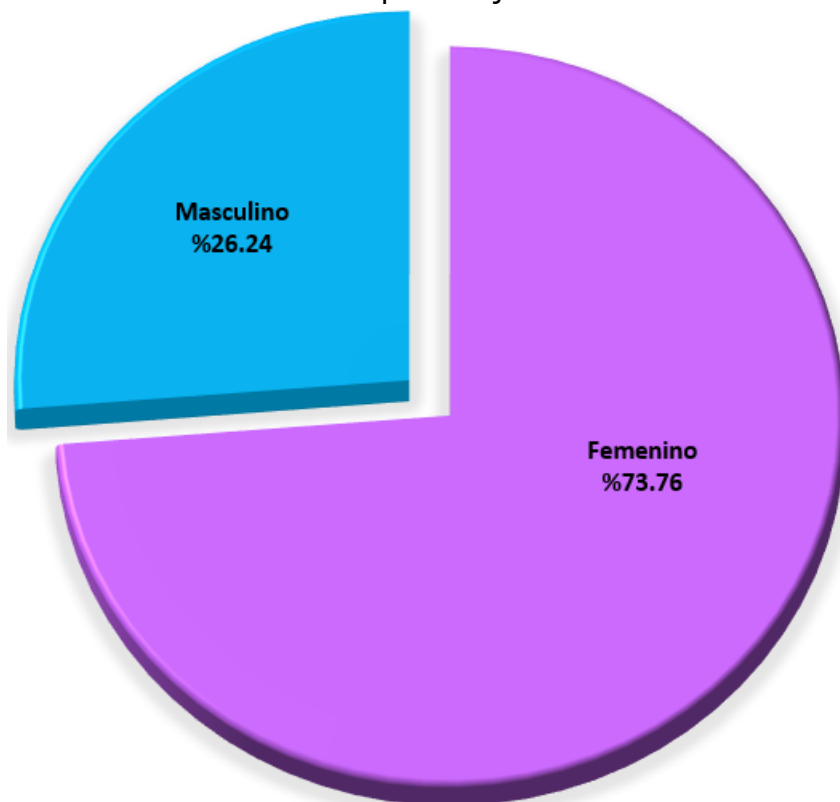
Nota: La lectura de la escala es vertical

Tabla 2
Reporte sobre reconocimiento de delitos sexuales a niñez de primera infancia de 00-06 años en evaluaciones médico legales Según sexo de la víctima
Enero a diciembre 2017
Frecuencia y porcentaje

Sexo	Total	%
Femenino	520	73.76
Masculino	185	26.24
Total	705	100.00

Fuente: Elaboración propia con datos del INACIF
Realizadas en las sedes periciales del INACIF a nivel nacional

Gráfica 1
Reporte sobre reconocimiento de delitos sexuales a niñez de primera infancia de 00-06 años en evaluaciones médico legales Sexo de la víctima
Enero a diciembre 2017
% porcentaje



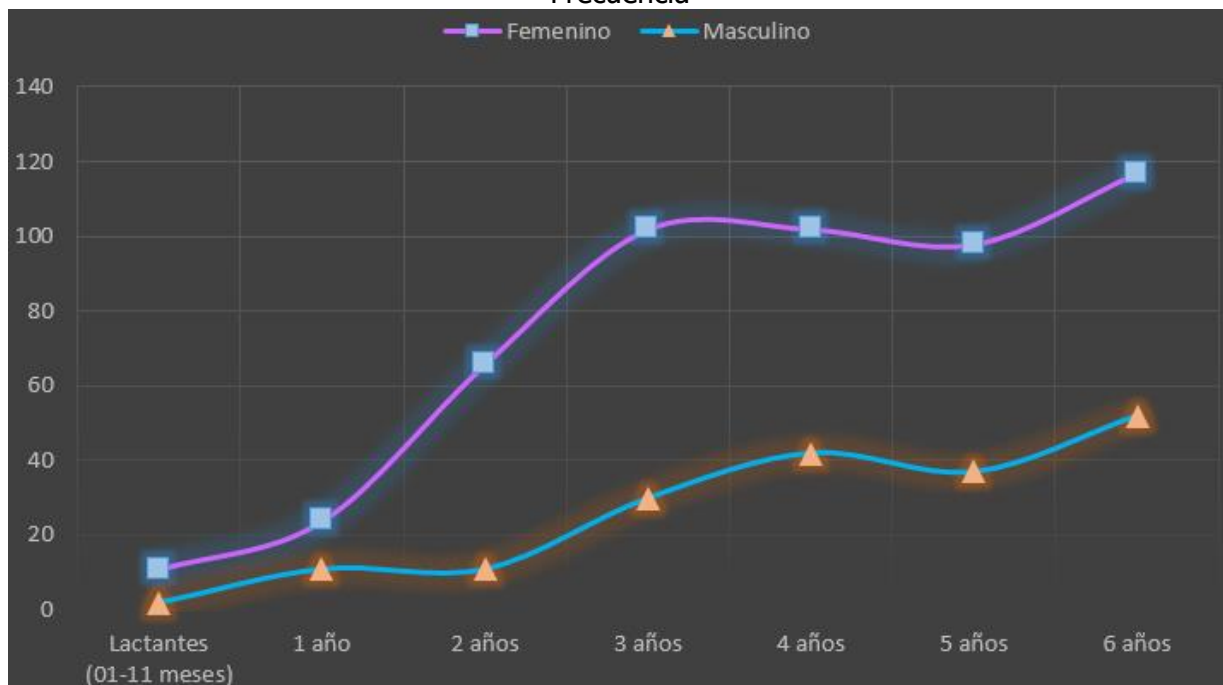
Fuente: Elaboración propia con datos del INACIF
Realizadas en las sedes periciales del INACIF a nivel nacional

Tabla 3
Reporte sobre reconocimiento de delitos sexuales a niñez de primera infancia de 00-06 años en evaluaciones médico legales Según sexo y edad de las víctimas
 Enero a diciembre 2017
 Frecuencia y porcentaje

Edad	Total	%	Femenino	Masculino
Lactantes (01-11 meses)	13	1.84	11	2
1 año	35	4.96	24	11
2 años	77	10.92	66	11
3 años	132	18.72	102	30
4 años	144	20.43	102	42
5 años	135	19.15	98	37
6 años	169	23.97	117	52
Total	705	100.00	520	185

Fuente: Elaboración propia con datos del INACIF
 Realizadas en las sedes periciales del INACIF a nivel nacional

Gráfica 2
Reporte sobre reconocimiento de delitos sexuales a niñez de primera infancia de 00-06 años en evaluaciones médico legales Edad de las víctimas
 Enero a diciembre 2017
 Frecuencia



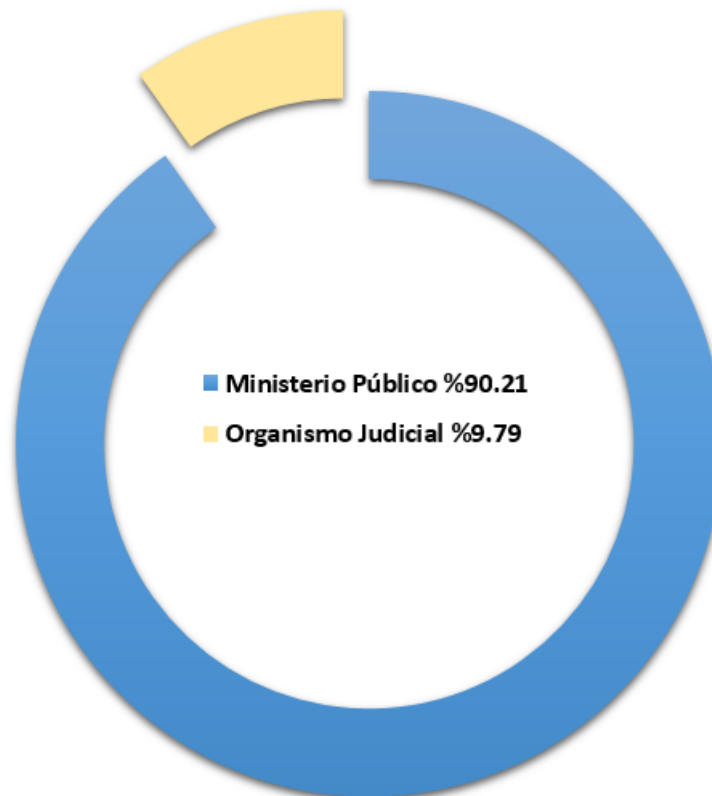
Fuente: Elaboración propia con datos del INACIF
 Realizadas en las sedes periciales del INACIF a nivel nacional

Tabla 4
Reporte sobre reconocimiento de delitos sexuales
a niñez de primera infancia de 00-06 años
en evaluaciones médico legales
Según autoridad competente
 Enero a diciembre 2017
 Frecuencia y porcentaje

Autoridad competente	Total	%
Ministerio Público	636	90.21
Organismo Judicial	69	9.79
Total	705	100.00

Fuente: Elaboración propia con datos del INACIF
 Realizadas en las sedes periciales del INACIF a nivel nacional

Gráfica 3
Reporte sobre reconocimiento de delitos sexuales
a niñez de primera infancia de 00-06 años
en evaluaciones médico legales
Según autoridad competente
 Enero a diciembre 2017



Fuente: Elaboración propia con datos del INACIF
 Realizadas en las sedes periciales del INACIF a nivel nacional