



PROCURADOR DE LOS
DERECHOS HUMANOS

PROCURADOR DE LOS DERECHOS HUMANOS

Dirección de Investigación en Derechos Humanos

Estadísticas sobre delitos sexuales a niñez de 07-12 años asociadas a hechos criminales -en investigación-

Enero a diciembre 2017

Las estadísticas que se presentan en este informe fueron elaboradas en la Dirección de Investigación en Derechos Humanos de la Procuraduría de los Derechos Humanos, utilizando la base de datos de "Reporte sobre reconocimiento de delitos sexuales contra niñez de 07-12 años en evaluaciones médico legales" del Instituto Nacional de Ciencias Forenses (INACIF).

Agradecemos que cuando haga uso de esta información se sirva citar la fuente.

Tabla 1
Reporte sobre reconocimiento de delitos sexuales
a niñez de 07-12 años
en evaluaciones médico legales
En sedes departamentales de Guatemala según sexo de la víctima
Enero a diciembre 2017
Frecuencia y porcentaje

Sede departamental	Total	%	Femenino	Masculino
Inacif Central, Guatemala	232	22.90	179	53
Escuintla	80	7.90	66	14
Cobán, Alta Verapaz	75	7.40	67	8
Huehuetenango	66	6.52	61	5
Coatepeque, Quetzaltenango	44	4.34	36	8
Quetzaltenango	43	4.24	36	7
Cuilapa, Santa Rosa	42	4.15	36	6
Suchitepéquez	35	3.46	27	8
Malacatán, San Marcos	33	3.26	26	7
Retalhuleu	33	3.26	28	5
Santa Cruz Del Quiché	33	3.26	31	2
Jutiapa	32	3.16	27	5
Chimaltenango	31	3.06	29	2
San Benito, Petén	31	3.06	29	2
Jalapa	30	2.96	23	7
Zacapa	28	2.76	22	6
Salamá, Baja Verapaz	25	2.47	17	8
San Marcos	24	2.37	21	3
Chiquimula	20	1.97	16	4
Tiquisate, Escuintla	20	1.97	19	1
Guastatoya, El Progreso	15	1.48	13	2
Totonicapán	12	1.18	12	0
Sololá	10	0.99	8	2
Puerto Barrios, Izabal	8	0.79	7	1
Antigua Guatemala, Sacatepéquez	7	0.69	4	3
Poptún, Petén	4	0.39	4	0
Total	1,013	100.00	844	169

Fuente: Elaboración propia con datos del INACIF

Realizadas en las sedes periciales del INACIF a nivel nacional

Nota: Se utiliza una escala cromática de colores (+■□□□■-) para identificar el departamento más violento o el menos violento

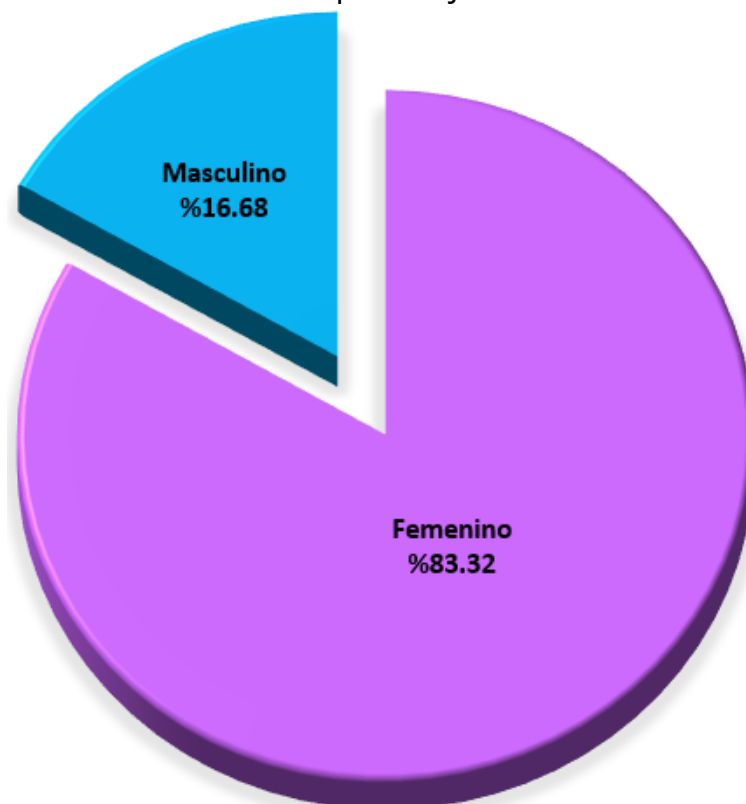
Nota: La lectura de la escala es vertical

Tabla 2
Reporte sobre reconocimiento de delitos sexuales
a niñez de 07-12 años
en evaluaciones médico legales
Según sexo de la víctima
Enero a diciembre 2017
Frecuencia y porcentaje

Sexo	Total	%
Femenino	844	83.32
Masculino	169	16.68
Total	1,013	100.00

Fuente: Elaboración propia con datos del INACIF
Realizadas en las sedes periciales del INACIF a nivel nacional

Gráfica 1
Reporte sobre reconocimiento de delitos sexuales
a niñez de 07-12 años
en evaluaciones médico legales
Sexo de la víctima
Enero a diciembre 2017
% porcentaje



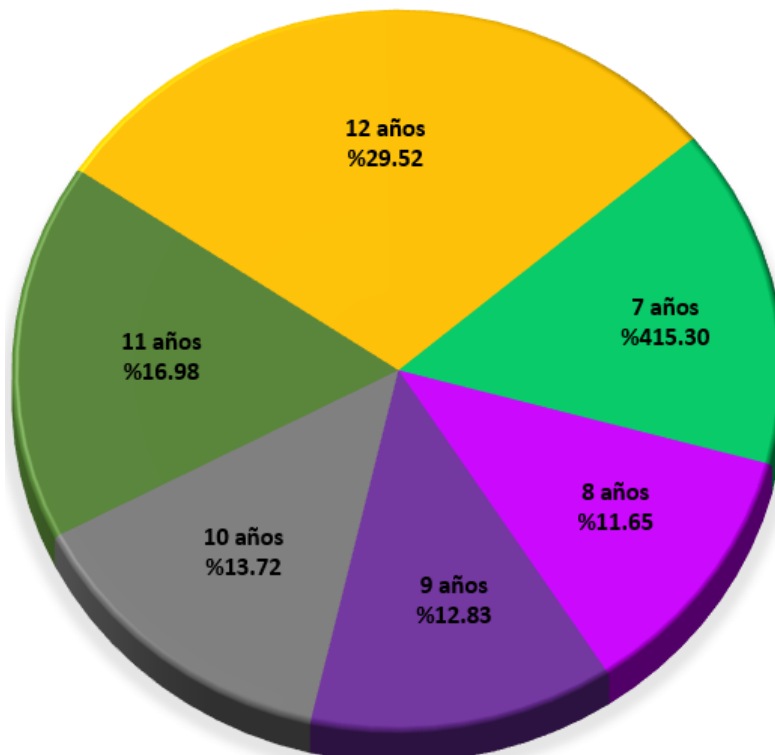
Fuente: Elaboración propia con datos del INACIF
Realizadas en las sedes periciales del INACIF a nivel nacional

Tabla 3
Reporte sobre reconocimiento de delitos sexuales
a niñez de 07-12 años
en evaluaciones médico legales
Según sexo y edad de las víctimas
 Enero a diciembre 2017
 Frecuencia y porcentaje

Edad	Total	%	Femenino	Masculino
7 años	155	15.30	117	38
8 años	118	11.65	87	31
9 años	130	12.83	101	29
10 años	139	13.72	111	28
11 años	172	16.98	146	26
12 años	299	29.52	282	17
Total	1,013	100.00	844	169

Fuente: Elaboración propia con datos del INACIF
 Realizadas en las sedes periciales del INACIF a nivel nacional

Gráfica 2
Reporte sobre reconocimiento de delitos sexuales
a niñez de 07-12 años
en evaluaciones médico legales
Edad de las víctimas
 Enero a diciembre 2017
 Frecuencia



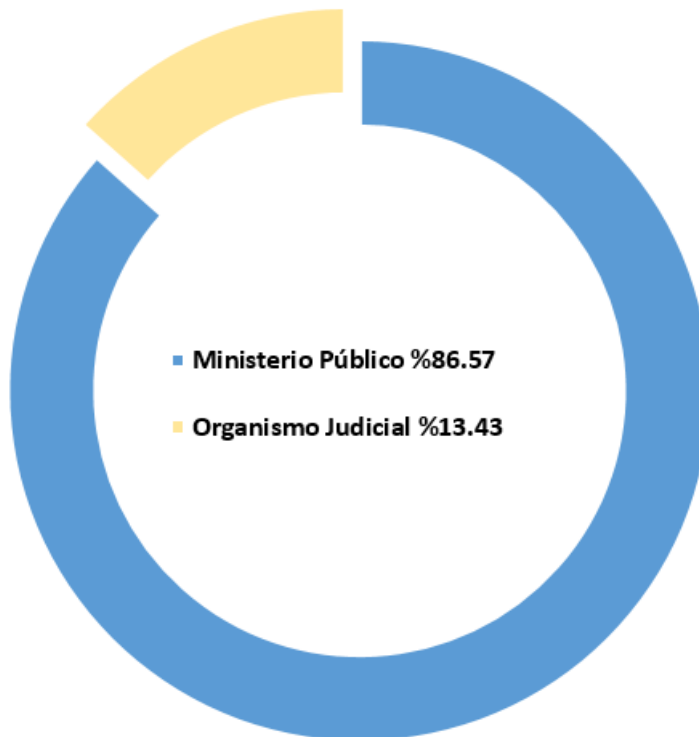
Fuente: Elaboración propia con datos del INACIF
 Realizadas en las sedes periciales del INACIF a nivel nacional

Tabla 4
Reporte sobre reconocimiento de delitos sexuales
a niñez de 07-12 años
en evaluaciones médico legales
Según autoridad competente
 Enero a diciembre 2017
 Frecuencia y porcentaje

Autoridad competente	Total	%
Ministerio Público	877	86.57
Organismo Judicial	136	13.43
Total	1,013	100.00

Fuente: Elaboración propia con datos del INACIF
 Realizadas en las sedes periciales del INACIF a nivel nacional

Gráfica 3
Reporte sobre reconocimiento de delitos sexuales
a niñez de 07-12 años
en evaluaciones médico legales
Según autoridad competente
 Enero a diciembre 2017



Fuente: Elaboración propia con datos del INACIF
 Realizadas en las sedes periciales del INACIF a nivel nacional